



PCET
PENSIONES CIVILES DEL
ESTADO DE TLAXCALA

Información Presupuestaria


CUENTA PÚBLICA | 2022
ENTIDAD FEDERATIVA DE TLAXCALA

SECTOR PARAESTATAL

Cuenta Pública 2022 Sector Paraestatal Estado Analítico de Ingresos Del 01 de enero al 31 de marzo de 2022					
Rubro de Ingresos	Estimado (1)	Ampliación s y Reducción (2)	Modificado (3=1+2)	Ingreso	
				Devengado (4)	Recaudado (5)
Diferencia (6=5-1)	Ingresos excedentes				
Rubro de Ingresos	486,819,414	0	486,819,414	63,368,401	-423,451,013
Impuestos	0	0	0	0	0
Cuentas y Aportaciones de Seguridad Social	353,411,525	0	353,411,525	63,028,943	-290,382,582
Derechos	0	0	0	0	0
Productos	0	0	0	0	0
Aporechamientos	0	0	0	0	0
Ingresos por Ventas de Bienes Prestación de Servicios y	0	0	0	0	0
Otros Ingresos	0	0	0	0	0
Participaciones, Aportaciones, Convenios, Incentivos	598,965	0	598,965	9,651	-589,314
Derivados de la Colaboración Fiscal y Fondos Distintos	0	0	0	0	0
de Aportaciones	0	0	0	0	0
Subvenciones y Pensiones y Jubilaciones Otras Ayudas	129,196,924	0	129,196,924	0	-129,196,924
Ingresos Derivados de Financiamientos	0	0	0	0	0
Otros Ingresos y Beneficios Varios	0	0	0	0	0
Total	486,819,414	0	486,819,414	63,368,401	-423,451,013
Estado Analítico de Ingresos	Estimado (1)	Ampliación s y Reducción (2)	Modificado (3=1+2)	Devengado (4)	Recaudado (5)
Por Fuente de Ingresos	486,819,414	0	486,819,414	63,368,401	-423,451,013
Municipios	0	0	0	0	0
Impuestos	0	0	0	0	0
Cuentas y Aportaciones de Seguridad Social	0	0	0	0	0
Contribuciones de mejoras	0	0	0	0	0
Derechos	0	0	0	0	0
Productos	0	0	0	0	0
Aporechamientos	0	0	0	0	0
Participaciones, Aportaciones, Convenios, Incentivos	0	0	0	0	0
Ingresos de los Entes Públicos de los Poderes	0	0	0	0	0
Legislativo y Judicial, de los Organos Autónomos y del	0	0	0	0	0
Sector Paraestatal o Paramunicipal, así como de las	0	0	0	0	0
Empresas Productivas del Estado	0	0	0	0	0
Cuentas y Aportaciones de Seguridad Social	353,411,525	0	353,411,525	63,028,943	-290,382,582
Productos	3,612,000	0	3,612,000	329,807	-3,282,193
Ingresos por Venta de Bienes, Prestación de	598,965	0	598,965	9,651	-589,314
Transferecias, Asignaciones, Subsidios y	129,196,924	0	129,196,924	0	-129,196,924
Subvenciones y Pensiones y Jubilaciones	0	0	0	0	0
Aporechamientos	0	0	0	0	0
Ingresos Derivados de Financiamiento	0	0	0	0	0
Otros Ingresos y Beneficios Varios	0	0	0	0	0

Cuenta Pública 2022
 Sector Paraestatal
 Estado Analítico del Ejercicio del Presupuesto de Egresos
 Clasificación Administrativa
 Del 01 de enero al 31 de marzo de 2022

Concepto	Egresos					Subejercicio 6 = (3 - 4)
	Aprobado	Ampliaciones/ (Reducciones)	Modificado	Devengado	Pagado	
	1	2	3 = (1 + 2)	4	5	
DIRECCION GENERAL	486,819,414	0	486,819,414	84,139,887	84,139,887	402,679,527
Total del Gasto	486,819,414	0	486,819,414	84,139,887	84,139,887	402,679,527




SECTOR PARAESTATAL

Cuenta Pública 2022
Sector Paraestatal
Estado Analítico del Ejercicio del Presupuesto de Egresos
Clasificación por Objeto del Gasto (Capítulo y Concepto)
Del 01 de enero al 31 de marzo de 2022

Concepto	Egresos					Subejercicio 6 = (3 - 4)
	Aprobado	Ampliaciones/ (Reducciones)	Modificado	Devengado	Pagado	
	1	2	3 = (1 + 2)	4	5	
Servicios Personales	14,147,669	0	14,147,669	2,187,842	2,187,842	11,959,827
Remuneraciones al Personal de Carácter Permanente	4,106,769	0	4,106,769	981,690	981,690	3,125,079
Remuneraciones al Personal de Carácter Transitorio	977,000	0	977,000	22,128	22,128	954,872
Remuneraciones Adicionales y Especiales	2,920,956	0	2,920,956	391,957	391,957	2,528,999
Seguridad Social	3,357,099	0	3,357,099	282,588	282,588	3,074,511
Otras Prestaciones Sociales y Económicas	1,910,530	0	1,910,530	509,479	509,479	1,401,051
Previsiones	0	0	0	0	0	0
Pago de Estímulos a Servidores Públicos	875,315	0	875,315	0	0	875,315
Materiales y Suministros	708,000	0	708,000	71,340	71,340	636,660
Materiales de Administración, Emisión de Documentos y Artículos Oficiales	108,000	0	108,000	9,012	9,012	98,988
Alimentos y Utensilios	90,000	0	90,000	18,606	18,606	71,394
Materias Primas y Materiales de Producción y Comercialización	0	0	0	0	0	0
Materiales y Artículos de Construcción y de Reparación	96,000	0	96,000	522	522	95,478
Productos Químicos, Farmacéuticos y de Laboratorio	50,000	0	50,000	0	0	50,000
Combustibles, Lubricantes y Aditivos	264,000	0	264,000	43,200	43,200	220,800
Vestuario, Blancos, Prendas de Protección y Artículos Deportivos	100,000	0	100,000	0	0	100,000
Materiales y Suministros Para Seguridad	0	0	0	0	0	0
Herramientas, Refacciones y Accesorios Menores	0	0	0	0	0	0
Servicios Generales	1,825,600	0	1,825,600	187,340	187,340	1,638,260
Servicios Básicos	224,000	0	224,000	22,920	22,920	201,080
Servicios de Arrendamiento	30,000	0	30,000	6,960	6,960	23,040
Servicios Profesionales, Científicos, Técnicos y Otros Servicios	739,000	0	739,000	46,334	46,334	692,666
Servicios Financieros, Bancarios y Comerciales	100,000	0	100,000	9,729	9,729	90,271
Servicios de Instalación, Reparación, Mantenimiento y Conservación	254,200	0	254,200	37,851	37,851	216,349
Servicios de Comunicación Social y Publicidad.	0	0	0	0	0	0
Servicios de Traslado y Viáticos	70,400	0	70,400	1,983	1,983	68,417
Servicios Oficiales	18,000	0	18,000	6,917	6,917	11,083
Otros Servicios Generales	390,000	0	390,000	54,646	54,646	335,354

Cuenta Pública 2022
Sector Paraestatal
Estado Analítico del Ejercicio del Presupuesto de Egresos
Clasificación por Objeto del Gasto (Capítulo y Concepto)
Del 01 de enero al 31 de marzo de 2022

Concepto	Egresos					Subejercicio 6 = (3 - 4)
	Aprobado	Ampliaciones/ (Reducciones)	Modificado	Devengado	Pagado	
	1	2	3 = (1 + 2)	4	5	
Transferencias, Asignaciones, Subsidios y Otras Ayudas	470,138,145	0	470,138,145	81,693,365	81,693,365	388,444,780
Transferencias Internas y Asignaciones al Sector Público	0	0	0	0	0	0
Transferencias al Resto del Sector Público	0	0	0	0	0	0
Subsidios y Subvenciones	0	0	0	0	0	0
Ayudas Sociales	0	0	0	0	0	0
Pensiones y Jubilaciones	470,138,145	0	470,138,145	81,693,365	81,693,365	388,444,780
Transferencias a Fideicomisos, Mandatos y Otros Análogos	0	0	0	0	0	0
Transferencias a la Seguridad Social	0	0	0	0	0	0
Donativos	0	0	0	0	0	0
Transferencias al Exterior	0	0	0	0	0	0
Bienes Muebles, Inmuebles e Intangibles	0	0	0	0	0	0
Mobiliario y Equipo de Administración	0	0	0	0	0	0
Mobiliario y Equipo Educativo y Recreativo	0	0	0	0	0	0
Equipo e Instrumental Médico y de Laboratorio	0	0	0	0	0	0
Vehículos y Equipo de Transporte	0	0	0	0	0	0
Equipo de Defensa y Seguridad	0	0	0	0	0	0
Maquinaria, Otros Equipos y Herramientas	0	0	0	0	0	0
Activos Biológicos	0	0	0	0	0	0
Bienes Inmuebles	0	0	0	0	0	0
Activos Intangibles	0	0	0	0	0	0
Inversión Pública	0	0	0	0	0	0
Obra Pública en Bienes de Dominio Público	0	0	0	0	0	0
Obra Pública en Bienes Propios	0	0	0	0	0	0
Proyectos Productivos y Acciones de Fomento	0	0	0	0	0	0





SECTOR PARAESTATAL

Cuenta Publica 2022
Sector Paraestatal
Estado Analítico del Ejercicio del Presupuesto de Egresos
Clasificación por Objeto del Gasto (Capítulo y Concepto)
Del 01 de enero al 31 de marzo de 2022

Concepto	Egresos					Subejercicio 6 = (3 - 4)
	Aprobado	Ampliaciones/ (Reducciones)	Modificado	Devengado	Pagado	
	1	2	3 = (1 + 2)	4	5	
Inversiones Financieras y Otras Provisiones	0	0	0	0	0	0
Inversiones Para el Fomento de Actividades Productivas.	0	0	0	0	0	0
Acciones y Participaciones de Capital	0	0	0	0	0	0
Compra de Títulos y Valores	0	0	0	0	0	0
Concesión de Préstamos	0	0	0	0	0	0
Inversiones en Fideicomisos, Mandatos y Otros Análogos	0	0	0	0	0	0
Otras Inversiones Financieras	0	0	0	0	0	0
Provisiones para Contingencias y Otras Erogaciones Especiales	0	0	0	0	0	0
Participaciones y Aportaciones	0	0	0	0	0	0
Participaciones	0	0	0	0	0	0
Aportaciones	0	0	0	0	0	0
Convenios	0	0	0	0	0	0
Deuda Pública	0	0	0	0	0	0
Amortización de la Deuda Pública	0	0	0	0	0	0
Intereses de la Deuda Pública	0	0	0	0	0	0
Comisiones de la Deuda Pública	0	0	0	0	0	0
Gastos de la Deuda Pública	0	0	0	0	0	0
Costo por Coberturas	0	0	0	0	0	0
Apoyos Financieros	0	0	0	0	0	0
Adeudos de Ejercicios Fiscales Anteriores (Adefas)	0	0	0	0	0	0
Total del Gasto	486,819,414	0	486,819,414	84,139,887	84,139,887	402,679,527

Cuenta Pública 2022
 Sector Paraestatal
 Estado Analítico del Ejercicio del Presupuesto de Egresos
 Clasificación Económica (por Tipo de Gasto)
 Del 01 de enero al 31 de marzo de 2021



Concepto	Egresos					Subejercicio 6 = (3 - 4)
	Aprobado	Ampliaciones/ (Reducciones)	Modificado	Devengado	Pagado	
	1	2	3 = (1 + 2)	4	5	
Gasto Corriente	486,819,414	0	486,819,414	84,139,887	84,139,887	402,679,527
Gasto de Capital						
Amortización de la Deuda y Disminución de Pasivos						
Total del Gasto	486,819,414	0	486,819,414	84,139,887	84,139,887	402,679,527

SECTOR PARAESTATAL


Cuenta Pública 2022
Sector Paraestatal
Clasificación Funcional (Finalidad y Función)
Del 01 de enero al 31 de marzo de 2022

Concepto	Egresos					Subejercicio 6 = (3 - 4)
	Aprobado	Ampliaciones/ (Reducciones)	Modificado	Devengado	Pagado	
	1	2	3 = (1 + 2)	4	5	
Gobierno	0	0	0	0	0	0
Legislación	0	0	0	0	0	0
Justicia	0	0	0	0	0	0
Coordinación de la Política de Gobierno	0	0	0	0	0	0
Relaciones Exteriores	0	0	0	0	0	0
Asuntos Financieros y Hacendarios	0	0	0	0	0	0
Seguridad Nacional	0	0	0	0	0	0
Asuntos de Orden Público y de Seguridad Interior	0	0	0	0	0	0
Otros Servicios Generales	0	0	0	0	0	0
Desarrollo Social	486,819,414	0	486,819,414	84,139,887	84,139,887	402,679,527
Protección Ambiental	0	0	0	0	0	0
Vivienda y Servicios a la Comunidad	0	0	0	0	0	0
Salud	0	0	0	0	0	0
Recreación, Cultura y Otras Manifestaciones Sociales	0	0	0	0	0	0
Educación	0	0	0	0	0	0
Protección Social	486,819,414	0	486,819,414	84,139,887	84,139,887	402,679,527
Otros Asuntos Sociales	0	0	0	0	0	0
Desarrollo Económico	0	0	0	0	0	0
Asuntos Económicos, Comerciales y Laborales en General	0	0	0	0	0	0
Agropecuaria, Silvicultura, Pesca y Caza	0	0	0	0	0	0
Combustibles y Energía	0	0	0	0	0	0
Minería, Manufacturas y Construcción	0	0	0	0	0	0
Transporte	0	0	0	0	0	0
Comunicaciones	0	0	0	0	0	0
Turismo	0	0	0	0	0	0
Ciencia, Tecnología e Innovación	0	0	0	0	0	0
Otras Industrias y Otros Asuntos Económicos	0	0	0	0	0	0
Otras no Clasificadas en Funciones Anteriores	0	0	0	0	0	0
Transacciones de la Deuda Pública / Costo Financiero de la Deuda	0	0	0	0	0	0
Transferencias, Participaciones y Aportaciones entre Diferentes Niveles y Ordenes de Gobierno	0	0	0	0	0	0
Saneamiento del Sistema Financiero	0	0	0	0	0	0
Adeudos de Ejercicios Fiscales Anteriores	0	0	0	0	0	0
Total del Gasto	486,819,414	0	486,819,414	84,139,887	84,139,887	402,679,527

Cuenta Pública 2022
Sector Paraestatal
Endeudamiento Neto
Del 01 de enero al 31 de marzo 2022



Identificación de Crédito o Instrument	Colocación A	Amortización B	Endeudamiento Neto C = A - B
Creditos Bancarios			
Total Créditos Bancarios	0	0	0
Otros Instrumentos de Deuda			
Total Otros Instrumentos de Deuda	0	0	0
TOTAL	0	0	0



SECTOR PARAESTATAL

**Cuenta Pública 2022
Sector Paraestatal
Intereses de la Deuda
Del 01 de enero al 31 de marzo de 2022**

Identificación de Crédito o Instrumento	Devengado	Pagado
Créditos Bancarios		
Total Créditos Bancarios	0	0
Otros Instrumentos de Deuda		
Total Otros Instrumentos de Deuda	0	0
TOTAL	0	0

Sector Paraestatal
Indicadores de Postura Fiscal
Del 01 de enero al 31 de marzo de 2022

Concepto	Estimado / Aprobado (6)	Devengado (7)	Recaudado / Pagado (8)
I. Ingresos Presupuestarios (I=1+2)	486,819,414	63,368,402	63,370,691
1. Ingresos del Gobierno de la Entidad Federativa ¹	0	0	0
2. Ingresos del Sector Paraestatal ¹	486,819,414	63,368,402	63,370,691
II. Egresos Presupuestarios (II=3+4)	486,819,414	84,139,887	84,139,887
3. Egresos del Gobierno de la Entidad Federativa ²	0	0	0
4. Egresos del Sector Paraestatal ²	486,819,414	84,139,887	84,139,887
III. Balance Presupuestario (Superávit o Déficit) (III = I - II)	0	-20,771,485	-20,769,196

Concepto	Estimado	Devengado	Pagado ³
III. Balance presupuestario (Superávit o Déficit)	0	-20,771,485	-20,769,196
IV. Intereses, Comisiones y Gastos de la Deuda	0	0	0
V. Balance Primario (Superávit o Déficit) (V= III - IV)	0	-20,771,485	-20,769,196

Concepto	Estimado	Devengado	Pagado ³
A. Financiamiento	0	0	0
B. Amortización de la deuda	0	0	0
C. Financiamiento Neto	0	0	0

