



**PCET**  
PENSIONES CIVILES DEL  
ESTADO DE TLAXCALA

# Información Presupuestaria

CUENTA PÚBLICA | 2022  
ENTIDAD FEDERATIVA DE TLAXCALA

SECTOR PARAESTATAL

Cuenta Pública 2022  
Sector Paraestatal  
Estado Analítico de Ingresos  
Del 01 de enero al 30 de junio de 2022

| Rubro de Ingresos  | Ingreso              |                |                      |                      |                      |                       |
|--|----------------------|----------------|----------------------|----------------------|----------------------|-----------------------|
|  | Estimado             | Ampliaciones y | Modificado           | Devengado            | Recaudado            | Diferencia            |
|  | (1)                  | Reducciones    | (3=1+2)              | (4)                  | (5)                  | (6=5-1)               |
| IMPUESTOS  | \$0                  | \$0            | \$0                  | \$0                  | \$0                  | \$0                   |
| CUOTAS Y APORTACIONES DE SEGURIDAD SOCIAL  | \$353,411,526        | \$0            | \$353,411,526        | \$153,877,143        | \$153,801,621        | -\$99,609,903         |
| CONTRIBUCIONES DE MEJORAS  | \$0                  | \$0            | \$0                  | \$0                  | \$0                  | \$0                   |
| DERECHOS   | \$0                  | \$0            | \$0                  | \$300                | \$300                | \$300                 |
| PRODUCTOS  | \$3,612,000          | \$0            | \$3,612,000          | \$627,287            | \$629,592            | -\$2,982,408          |
| APROVECHAMIENTOS   | \$0                  | \$0            | \$0                  | \$0                  | \$0                  | \$0                   |
| INGRESOS POR VENTA DE BIENES, PRESTACIÓN DE SERVICIOS Y PARTICIPACIONES, APORTACIONES, CONVENIOS, INCENTIVOS | \$598,965            | \$0            | \$598,965            | \$17,653             | \$17,653             | -\$581,313            |
| TRANSFERENCIAS, ASIGNACIONES, SUBSIDIOS Y SUBVENCIONES,  | \$0                  | \$0            | \$0                  | \$0                  | \$0                  | \$0                   |
| INGRESOS DERIVADOS DE FINANCIAMIENTOS  | \$129,196,924        | \$0            | \$129,196,924        | \$25,000,000         | \$25,000,000         | -\$104,196,924        |
| <b>Total</b>   | <b>\$486,819,414</b> | <b>\$0</b>     | <b>\$486,819,414</b> | <b>\$179,522,382</b> | <b>\$179,449,166</b> | <b>\$-307,370,248</b> |


| Estado Analítico de Ingresos por Fuente de Financiamiento   | Ingreso              |                |                      |                      |                      |                       |
|---|----------------------|----------------|----------------------|----------------------|----------------------|-----------------------|
|   | Estimado             | Ampliaciones / | Modificado           | Devengado            | Recaudado            | Diferencia            |
|   | (1)                  | (Reducciones)  | (3=1+2)              | (4)                  | (5)                  | (6=5-1)               |
| <b>Ingresos del Poder Ejecutivo Federal o Estatal y de los Municipios</b>   |                      |                |                      |                      |                      |                       |
| IMPUESTOS   | \$0.00               | \$0.00         | \$0.00               | \$0.00               | \$0.00               | 0.00                  |
| CUOTAS Y APORTACIONES DE SEGURIDAD SOCIAL   | \$0.00               | \$0.00         | \$0.00               | \$0.00               | \$0.00               | 0.00                  |
| CONTRIBUCIONES DE MEJORAS   | \$0.00               | \$0.00         | \$0.00               | \$0.00               | \$0.00               | 0.00                  |
| DERECHOS  | \$0.00               | \$0.00         | \$0.00               | \$300.00             | \$300.00             | 300.00                |
| PRODUCTOS   | \$0.00               | \$0.00         | \$0.00               | \$0.00               | \$0.00               | 0.00                  |
| APROVECHAMIENTOS  | \$0.00               | \$0.00         | \$0.00               | \$0.00               | \$0.00               | 0.00                  |
| PARTICIPACIONES, APORTACIONES, CONVENIOS, TRANSFERENCIAS, ASIGNACIONES, SUBSIDIOS Y   | \$0.00               | \$0.00         | \$0.00               | \$0.00               | \$0.00               | 0.00                  |
| <b>Ingresos de los Entes Públicos de los Poderes Legislativo y Judicial, de los Órganos Autónomos y del Sector Paraestatal o Paramunicipal, así como de las Empresas Productivas del Estado</b> |                      |                |                      |                      |                      |                       |
| CUOTAS Y APORTACIONES DE SEGURIDAD SOCIAL   | \$353,411,524.71     | \$0.00         | \$353,411,524.71     | \$153,877,142.80     | \$153,801,621.27     | -\$99,609,903.44      |
| PRODUCTOS   | \$3,612,000.00       | \$0.00         | \$3,612,000.00       | \$627,286.66         | \$629,592.19         | -\$2,982,407.81       |
| INGRESOS POR VENTA DE BIENES, PRESTACIÓN DE   | \$598,965.48         | \$0.00         | \$598,965.48         | \$17,652.69          | \$17,652.69          | -\$581,312.79         |
| TRANSFERENCIAS, ASIGNACIONES, SUBSIDIOS Y   | \$129,196,924.23     | \$0.00         | \$129,196,924.23     | \$25,000,000.00      | \$25,000,000.00      | -\$104,196,924.23     |
| <b>Ingresos Derivados de Financiamiento</b>   |                      |                |                      |                      |                      |                       |
| INGRESOS DERIVADOS DE FINANCIAMIENTOS   | \$0.00               | \$0.00         | \$0.00               | \$0.00               | \$0.00               | 0.00                  |
| <b>Total</b>  | <b>\$486,819,414</b> | <b>\$0</b>     | <b>\$486,819,414</b> | <b>\$179,522,382</b> | <b>\$179,449,166</b> | <b>\$-307,370,248</b> |

Lic. Radahid Hernández López  
Directora General

L. A. E. Miguel Enrique Ortega Corona  
Director Administrativo

**Cuenta Pública**  
**Sector Paraestatal**  
**Estado Analítico del Ejercicio del Presupuesto de Egresos**  
**Clasificación Administrativa**  
**Del 1 de enero al 30 de junio de 2022**

| Concepto               | Egresos            |                                 |                    |                    |                    | Subejercicio<br>6 = ( 3 - 4 ) |
|------------------------|--------------------|---------------------------------|--------------------|--------------------|--------------------|-------------------------------|
|                        | Aprobado           | Ampliaciones /<br>(Reducciones) | Modificado         | Devengado          | Pagado             |                               |
|                        | 1                  | 2                               | 3=(1+2)            | 4                  | 5                  |                               |
| DIRECCION GENERAL      | 486,818,517        | -                               | 486,818,517        | 206,132,434        | 187,162,380        | 280,686,082                   |
| <b>Total del Gasto</b> | <b>486,818,517</b> | <b>-</b>                        | <b>486,818,517</b> | <b>206,132,434</b> | <b>187,162,380</b> | <b>280,686,082</b>            |

  
 Lic. Radahid Hernández López  
 Directora General

  
 L. A. E. Miguel Enrique Ortega Corona  
 Director Administrativo

SECTOR PARAESTATAL

Cuenta Pública 2022

Sector Paraestatal

Estado Analítico del Ejercicio del Presupuesto de Egresos

Clasificación por Objeto del Gasto (Capítulo y Concepto)

Del 01 enero Al 30 junio de 2022

| Concepto  | Egresos        |                                |                |                |                |                |
|---|----------------|--------------------------------|----------------|----------------|----------------|----------------|
|   | Aprobado       | Ampliaciones<br>/(Reducciones) | Modificado     | Devengado      | Pagado         | Subejercicio   |
|   | 1              | 2                              | 3=(1+2)        | 4              | 5              | 6 = (3 - 4)    |
| <b>SERVICIOS PERSONALES</b>   | \$ 14,147,670  | \$ 0                           | \$ 14,147,670  | \$ 4,888,916   | \$ 4,722,049   | \$ 9,258,754   |
| REMUNERACIONES AL PERSONAL DE CARÁCTER PERMANENTE                         | \$ 4,106,769   | \$ 0                           | \$ 4,106,769   | \$ 1,972,189   | \$ 1,972,189   | \$ 2,134,580   |
| REMUNERACIONES AL PERSONAL DE CARÁCTER TRANSITORIO                        | \$ 977,000     | \$ 0                           | \$ 977,000     | \$ 56,544      | \$ 56,544      | \$ 920,456     |
| REMUNERACIONES ADICIONALES Y ESPECIALES                                   | \$ 2,920,956   | \$ 0                           | \$ 2,920,956   | \$ 887,437     | \$ 887,437     | \$ 2,033,519   |
| SEGURIDAD SOCIAL  | \$ 3,357,099   | \$ 0                           | \$ 3,357,099   | \$ 901,063     | \$ 734,186     | \$ 2,456,037   |
| OTRAS PRESTACIONES SOCIALES Y ECONÓMICAS                                  | \$ 190,530     | \$ 0                           | \$ 190,530     | \$ 700,848     | \$ 700,848     | \$ 1,209,682   |
| PREVISIONES   | \$ 0           | \$ 0                           | \$ 0           | \$ 0           | \$ 0           | \$ 0           |
| PAGO DE ESTÍMULOS A SERVIDORES PÚBLICOS                                   | \$ 875,315     | \$ 0                           | \$ 875,315     | \$ 370,835     | \$ 370,835     | \$ 504,480     |
| <b>MATERIALES Y SUMINISTROS</b>   | \$ 708,000     | \$ 0                           | \$ 708,000     | \$ 163,964     | \$ 163,964     | \$ 544,036     |
| MATERIALES DE ADMINISTRACIÓN, EMISIÓN DE DOCUMENTOS Y ARTÍCULOS OFICIALES | \$ 108,000     | \$ 0                           | \$ 108,000     | \$ 53,508      | \$ 53,508      | \$ 54,492      |
| ALIMENTOS Y UTENSILIOS  | \$ 90,000      | \$ 0                           | \$ 90,000      | \$ 30,652      | \$ 30,652      | \$ 59,348      |
| MATERIAS PRIMAS Y MATERIALES DE PRODUCCIÓN Y COMERCIALIZACIÓN             | \$ 0           | \$ 0                           | \$ 0           | \$ 0           | \$ 0           | \$ 0           |
| MATERIALES Y ARTÍCULOS DE CONSTRUCCIÓN Y DE REPARACIÓN                    | \$ 96,000      | \$ 0                           | \$ 96,000      | \$ 1276        | \$ 1,276       | \$ 94,724      |
| PRODUCTOS QUÍMICOS, FARMACÉUTICOS Y DE LABORATORIO                        | \$ 50,000      | \$ 0                           | \$ 50,000      | \$ 0           | \$ 0           | \$ 50,000      |
| COMBUSTIBLES, LUBRICANTES Y ADITIVOS                                      | \$ 264,000     | \$ 0                           | \$ 264,000     | \$ 78,528      | \$ 78,528      | \$ 185,472     |
| VESTUARIO, BLANCOS, PRENDAS DE PROTECCIÓN Y ARTÍCULOS DEPORTIVOS          | \$ 100,000     | \$ 0                           | \$ 100,000     | \$ 0           | \$ 0           | \$ 100,000     |
| MATERIALES Y SUMINISTROS PARA SEGURIDAD                                   | \$ 0           | \$ 0                           | \$ 0           | \$ 0           | \$ 0           | \$ 0           |
| HERRAMIENTAS, REFACCIONES Y ACCESORIOS MENORES                            | \$ 0           | \$ 0                           | \$ 0           | \$ 0           | \$ 0           | \$ 0           |
| <b>SERVICIOS GENERALES</b>  | \$ 1,824,702   | \$ 0                           | \$ 1,824,702   | \$ 580,850     | \$ 580,850     | \$ 1,243,852   |
| SERVICIOS BÁSICOS   | \$ 224,000     | \$ 0                           | \$ 224,000     | \$ 45,961      | \$ 45,961      | \$ 178,040     |
| SERVICIOS DE ARRENDAMIENTO  | \$ 30,000      | \$ 0                           | \$ 30,000      | \$ 13,572      | \$ 13,572      | \$ 16,428      |
| SERVICIOS PROFESIONALES, CIENTÍFICOS, TÉCNICOS Y OTROS SERVICIOS          | \$ 739,000     | -\$ 350,000                    | \$ 389,000     | \$ 46,334      | \$ 46,334      | \$ 342,666     |
| SERVICIOS FINANCIEROS, BANCARIOS Y COMERCIALES                            | \$ 99,02       | \$ 0                           | \$ 99,02       | \$ 18,167      | \$ 18,167      | \$ 80,935      |
| SERVICIOS DE INSTALACIÓN, REPARACIÓN, MANTENIMIENTO Y CONSERVACIÓN        | \$ 254,200     | \$ 350,000                     | \$ 604,200     | \$ 323,379     | \$ 323,379     | \$ 280,821     |
| SERVICIOS DE COMUNICACIÓN SOCIAL Y PUBLICIDAD                             | \$ 0           | \$ 0                           | \$ 0           | \$ 0           | \$ 0           | \$ 0           |
| SERVICIOS DE TRASLADO Y VIÁTICOS  | \$ 70,400      | \$ 0                           | \$ 70,400      | \$ 3,968       | \$ 3,968       | \$ 66,432      |
| SERVICIOS OFICIALES   | \$ 18,000      | \$ 0                           | \$ 18,000      | \$ 9,506       | \$ 9,506       | \$ 8,494       |
| OTROS SERVICIOS GENERALES   | \$ 390,000     | \$ 0                           | \$ 390,000     | \$ 119,965     | \$ 119,965     | \$ 270,035     |
| <b>TRANSFERENCIAS, ASIGNACIONES, SUBSIDIOS Y OTRAS AYUDAS</b>             | \$ 470,138,145 | \$ 0                           | \$ 470,138,145 | \$ 200,498,704 | \$ 181,695,517 | \$ 269,639,441 |

Cuenta Pública 2022

Sector Paraestatal

Estado Analítico del Ejercicio del Presupuesto de Egresos

Clasificación por Objeto del Gasto (Capítulo y Concepto)

Del 01 de enero al 30 de junio de 2022

| Concepto  | Egresos       |                                |               |               |            |               |
|---|---------------|--------------------------------|---------------|---------------|------------|---------------|
|   | Aprobado      | Ampliaciones<br>/(Reducciones) | Modificado    | Devengado     | Pagado     | Subejercicio  |
|   | 1             | 2                              | 3=(1+2)       | 4             | 5          | 6 = ( 3 - 4 ) |
| TRANSFERENCIAS INTERNAS Y ASIGNACIONES AL SECTOR PÚBLICO      | \$0           | \$0                            | \$0           | \$0           | \$0        | \$0           |
| TRANSFERENCIAS AL RESTO DEL SECTOR PÚBLICO                    | \$0           | \$0                            | \$0           | \$0           | \$0        | \$0           |
| SUBSIDIOS Y SUBVENCIONES                                      | \$0           | \$0                            | \$0           | \$0           | \$0        | \$0           |
| AYUDAS SOCIALES   | \$0           | \$0                            | \$0           | \$0           | \$0        | \$0           |
| PENSIONES Y JUBILACIONES                                      | \$470,188,145 | \$0                            | \$470,188,145 | \$200,498,704 | \$1695,517 | \$269,639,441 |
| TRANSFERENCIAS A FIDEICOMISOS, MANDATOS Y OTROS ANÁLOGOS      | \$0           | \$0                            | \$0           | \$0           | \$0        | \$0           |
| TRANSFERENCIAS A LA SEGURIDAD SOCIAL DONATIVOS                | \$0           | \$0                            | \$0           | \$0           | \$0        | \$0           |
| TRANSFERENCIAS AL EXTERIOR                                    | \$0           | \$0                            | \$0           | \$0           | \$0        | \$0           |
| <b>BIENES MUEBLES, INMUEBLES E INTANGIBLES</b>                | \$0           | \$0                            | \$0           | \$0           | \$0        | \$0           |
| MOBILIARIO Y EQUIPO DE ADMINISTRACIÓN                         | \$0           | \$0                            | \$0           | \$0           | \$0        | \$0           |
| MOBILIARIO Y EQUIPO EDUCACIONAL Y RECREATIVO                  | \$0           | \$0                            | \$0           | \$0           | \$0        | \$0           |
| EQUIPO E INSTRUMENTAL MEDICO Y DE LABORATORIO                 | \$0           | \$0                            | \$0           | \$0           | \$0        | \$0           |
| VEHÍCULOS Y EQUIPO DE TRANSPORTE                              | \$0           | \$0                            | \$0           | \$0           | \$0        | \$0           |
| EQUIPO DE DEFENSA Y SEGURIDAD                                 | \$0           | \$0                            | \$0           | \$0           | \$0        | \$0           |
| MÁQUINARIA, OTROS EQUIPOS Y HERRAMIENTAS                      | \$0           | \$0                            | \$0           | \$0           | \$0        | \$0           |
| ACTIVOS BIOLÓGICOS  | \$0           | \$0                            | \$0           | \$0           | \$0        | \$0           |
| BIENES INMUEBLES  | \$0           | \$0                            | \$0           | \$0           | \$0        | \$0           |
| ACTIVOS INTANGIBLES   | \$0           | \$0                            | \$0           | \$0           | \$0        | \$0           |
| <b>INVERSIÓN PÚBLICA</b>                                      | \$0           | \$0                            | \$0           | \$0           | \$0        | \$0           |
| OBRA PÚBLICA EN BIENES DE DOMINIO PÚBLICO                     | \$0           | \$0                            | \$0           | \$0           | \$0        | \$0           |
| OBRA PÚBLICA EN BIENES PROPIOS                                | \$0           | \$0                            | \$0           | \$0           | \$0        | \$0           |
| PROYECTOS PRODUCTIVOS Y ACCIONES DE FOMENTO                   | \$0           | \$0                            | \$0           | \$0           | \$0        | \$0           |
| <b>INVERSIONES FINANCIERAS Y OTRAS PROVISIONES</b>            | \$0           | \$0                            | \$0           | \$0           | \$0        | \$0           |
| INVERSIONES PARA EL FOMENTO DE ACTIVIDADES PRODUCTIVAS        | \$0           | \$0                            | \$0           | \$0           | \$0        | \$0           |
| ACCIONES Y PARTICIPACIONES DE CAPITAL                         | \$0           | \$0                            | \$0           | \$0           | \$0        | \$0           |
| CONCESIÓN DE PRÉSTAMOS  | \$0           | \$0                            | \$0           | \$0           | \$0        | \$0           |
| INVERSIONES EN FIDEICOMISOS, MANDATOS Y OTROS ANÁLOGOS        | \$0           | \$0                            | \$0           | \$0           | \$0        | \$0           |
| PROVISIONES PARA CONTINGENCIAS Y OTRAS EROGACIONES ESPECIALES | \$0           | \$0                            | \$0           | \$0           | \$0        | \$0           |
| <b>PARTICIPACIONES Y APORTACIONES</b>                         | \$0           | \$0                            | \$0           | \$0           | \$0        | \$0           |
| PARTICIPACIONES   | \$0           | \$0                            | \$0           | \$0           | \$0        | \$0           |
| APORTACIONES  | \$0           | \$0                            | \$0           | \$0           | \$0        | \$0           |
| <b>DEUDA PÚBLICA</b>  | \$0           | \$0                            | \$0           | \$0           | \$0        | \$0           |
| AMORTIZACIÓN DE LA DEUDA PÚBLICA                              | \$0           | \$0                            | \$0           | \$0           | \$0        | \$0           |

SECTOR PARAESTATAL

Cuenta Pública 2022

Sector Paraestatal

Estado Analítico del Ejercicio del Presupuesto de Egresos

Clasificación por Objeto del Gasto (Capítulo y Concepto)

Del 01 de enero al 30 de junio de 2022

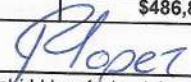
| Concepto  | Egresos               |                                |                       |                       |                       |                       |
|---|-----------------------|--------------------------------|-----------------------|-----------------------|-----------------------|-----------------------|
|   | Aprobado              | Ampliaciones<br>/(Reducciones) | Modificado            | Devengado             | Pagado                | Subejercicio          |
|   | 1                     | 2                              | 3=(1+2)               | 4                     | 5                     | 6 = ( 3 - 4 )         |
| INTERESES DE LA DEUDA PÚBLICA                         | \$0.00                | \$0.00                         | \$0.00                | \$0.00                | \$0.00                | \$0.00                |
| COMISIONES DE LA DEUDA PÚBLICA                        | \$0.00                | \$0.00                         | \$0.00                | \$0.00                | \$0.00                | \$0.00                |
| GASTOS DE LA DEUDA PUBLICA                            | \$0.00                | \$0.00                         | \$0.00                | \$0.00                | \$0.00                | \$0.00                |
| COSTO POR COBERTURAS                                  | \$0.00                | \$0.00                         | \$0.00                | \$0.00                | \$0.00                | \$0.00                |
| ADEUDOS DE EJERCICIOS FISCALES ANTERIORES<br>(ADEFAS) | \$0.00                | \$0.00                         | \$0.00                | \$0.00                | \$0.00                | \$0.00                |
| <b>Total del Gasto</b>                                | <b>\$ 486,818,517</b> | <b>\$ 0</b>                    | <b>\$ 486,818,517</b> | <b>\$ 206,132,434</b> | <b>\$ 187,162,380</b> | <b>\$ 280,686,082</b> |


  
 Lic. Radahid Hernández López  
 Directora General

  
 Lic. Miguel Enrique Ortega Corona  
 Director Administrativo

**Cuenta Pública 2022**  
**Sector Paraestatal**  
 Estado Analítico del Ejercicio del Presupuesto de Egresos  
 Clasificación Económica (por tipo de Gasto)  
 Del 01 de enero al 30 de junio de 2022

| Concepto  | Egresos                 |                                |                         |                         |                         |                         |
|---|-------------------------|--------------------------------|-------------------------|-------------------------|-------------------------|-------------------------|
|   | Aprobado                | Ampliaciones<br>/(Reducciones) | Modificado              | Devengado               | Pagado                  | Subejercicio            |
|   | 1                       | 2                              | 3=(1+2)                 | 4                       | 5                       | 6 = ( 3 - 4 )           |
| Gasto Corriente                                   | \$ 16,680,371.82        | \$ 0.00                        | \$ 16,680,371.82        | \$ 5,633,729.97         | \$ 5,466,863.54         | \$ 11,046,641.85        |
| Gasto de Capital                                  | \$ 0.00                 | \$ 0.00                        | \$ 0.00                 | \$ 0.00                 | \$ 0.00                 | \$ 0.00                 |
| Amortización de la deuda y disminución de pasivos | \$ 0.00                 | \$ 0.00                        | \$ 0.00                 | \$ 0.00                 | \$ 0.00                 | \$ 0.00                 |
| Pensiones y Jubilaciones                          | \$ 470,138,144.76       | \$ 0.00                        | \$ 470,138,144.76       | \$ 200,499,704.18       | \$ 181,695,516.80       | \$ 269,639,440.58       |
| Participaciones                                   | \$ 0.00                 | \$ 0.00                        | \$ 0.00                 | \$ 0.00                 | \$ 0.00                 | \$ 0.00                 |
| <b>Total del Gasto</b>                            | <b>\$486,818,516.58</b> | <b>\$0.00</b>                  | <b>\$486,818,516.58</b> | <b>\$206,132,434.15</b> | <b>\$187,162,380.14</b> | <b>\$280,686,082.43</b> |

  
 Lic. Radahid Hernández López  
 Directora General

  
 Lic. Miguel Enrique Ortega Corona  
 Director Administrativo

SECTOR PARAESTATAL

**Cuenta Pública 2022**  
**Sector Paraestatal**  
 Clasificación Funcional (Finalidad y Función)  
 Del 01 de enero al 30 de junio de 2022

| Concepto               | Egresos            |                                |                    |                    |                    |                    |
|------------------------|--------------------|--------------------------------|--------------------|--------------------|--------------------|--------------------|
|                        | Aprobado           | Ampliaciones<br>/(Reducciones) | Modificado         | Devengado          | Pagado             | Subejercicio       |
|                        | 1                  | 2                              | 3=(1+2)            | 4                  | 5                  | 6 = ( 3 - 4 )      |
| <b>GOBIERNO</b>        | 486,818,517        | -                              | 486,818,517        | 206,132,434        | 187,162,380        | 280,686,082        |
| LEGISLACIÓN            | 486,818,517        | -                              | 486,818,517        | 206,132,434        | 187,162,380        | 280,686,082        |
| <b>Total del Gasto</b> | <b>486,818,517</b> | -                              | <b>486,818,517</b> | <b>206,132,434</b> | <b>187,162,380</b> | <b>280,686,082</b> |

*R Lopez*

Lic. Radahid Hernández López

Directora General


*[Signature]*  
 Lic. Miguel Enrique Ortega Corona

Director Administrativo



**Cuenta Pública 2022**  
**Sector Paraestatal**  
**Endeudamiento Neto**  
 Del 01 de enero al 30 de junio de 2022

| Identificación de Crédito o Instrumento | Contratación/Colocación | Amortización  | Endeudamiento Neto |
|---|-------------------------|---------------|--------------------|
|   |                         |               |                    |
| <b>Créditos Bancarios</b>               |                         |               |                    |
| Total Créditos Bancarios                | \$0.00                  | \$0.00        | \$0.00             |
| <b>Otros Instrumentos de Deuda</b>      |                         |               |                    |
| Total Otros Instrumentos de Deuda       | \$0.00                  | \$0.00        | \$0.00             |
| <b>Total</b>                            | <b>\$0.00</b>           | <b>\$0.00</b> | <b>\$0.00</b>      |




## Cuenta Pública 2022

## Sector Paraestatal

## Intereses de la Deuda

Del 01 de enero al 30 de junio de 2022

| Identificación de Crédito o Instrumento           | Devengado     | Pagado        |
|---|---------------|---------------|
| <b>Créditos Bancarios</b>                         |               |               |
| Total de Intereses de Créditos Bancarios          | \$0.00        | \$0.00        |
| <b>Otros Instrumentos de Deuda</b>                |               |               |
| Total de Intereses de Otros Instrumentos de Deuda | \$0.00        | \$0.00        |
| <b>Total</b>                                      | <b>\$0.00</b> | <b>\$0.00</b> |



**Cuenta Pública 2022**  
**Sector Paraestatal**  
**Indicadores de Postura Fiscal**  
**Del 01 de enero al 30 de junio de 2022**

| Concepto  | Estimado / Aprobado        | Devengado           | Recaudado / Pagado        |
|---|----------------------------|---------------------|---------------------------|
| <b>I. Ingresos Presupuestarios (I=1+2)</b>                              | <b>486,819,414</b>         | <b>179,522,382</b>  | <b>179,449,166</b>        |
| 1. Ingresos del Gobierno de la Entidad Federativa                       | -                          | -                   | -                         |
| 2. Ingresos del Sector Paraestatal                                      | 486,819,414                | 179,522,382         | 179,449,166               |
| <b>II. Egresos Presupuestarios (II=3+4)</b>                             | <b>486,818,517</b>         | <b>206,132,434</b>  | <b>187,162,380</b>        |
| 3. Egresos del Gobierno de la Entidad Federativa                        | -                          | -                   | -                         |
| 4. Egresos del Sector Paraestatal                                       | 486,818,517                | 206,132,434         | 187,162,380               |
| <b>III. Balance Presupuestario (Superávit o Déficit) (III = I - II)</b> | <b>898 -</b>               | <b>26,610,052 -</b> | <b>7,713,214</b>          |
| <b>Concepto</b>   | <b>Estimado / Aprobado</b> | <b>Devengado</b>    | <b>Recaudado / Pagado</b> |
| <b>III. Balance Presupuestario (Superávit o Déficit)</b>                | <b>898 -</b>               | <b>26,610,052 -</b> | <b>7,713,214</b>          |
| <b>IV. Intereses, Comisiones y Gastos de la Deuda</b>                   | <b>-</b>                   | <b>-</b>            | <b>-</b>                  |
| <b>V. Balance Primario ( Superávit o Déficit) (V= III + IV)</b>         | <b>898 -</b>               | <b>26,610,052 -</b> | <b>7,713,214</b>          |
| <b>Concepto</b>   | <b>Estimado / Aprobado</b> | <b>Devengado</b>    | <b>Recaudado / Pagado</b> |
| <b>A. Financiamiento</b>  | <b>-</b>                   | <b>-</b>            | <b>-</b>                  |
| <b>B. Amortización de la deuda</b>                                      | <b>-</b>                   | <b>-</b>            | <b>-</b>                  |
| <b>C. Financiamiento Neto</b>   | <b>-</b>                   | <b>-</b>            | <b>-</b>                  |

