



PCET
PENSIONES CIVILES DEL
ESTADO DE TLAXCALA

Información Presupuestaria

SECTOR PARAESTATAL

CUENTA PÚBLICA 2022

SECTOR PARAESTATAL

Estado Analítico de Ingresos

Del 01/ene./2022 Al 30/sep./2022

Rubro de Ingresos	Ingreso				Diferencia (6=5-1)
		Ampliaciones y	Devengado	Recaudado	
IMPUESTOS	-	-	-	-	-
CUOTAS Y APORTACIONES DE SEGURIDAD SOCIAL	353,411,525	-	353,411,525	256,189,436	- 97,239,146
CONTRIBUCIONES DE MEJORAS	-	-	-	-	-
DERECHOS	-	-	14,263	14,263	14,263
PRODUCTOS	3,612,000	-	3,612,000	10,537,705	6,073,625
APROVECHAMIENTOS	-	-	13,103	13,103	13,103
INGRESOS POR VENTA DE BIENES, PRESTACIÓN DE SERVICIOS Y	598,965	-	598,965	432,049	- 166,916
PARTICIPACIONES, APORTACIONES, CONVENIOS, INCENTIVOS	-	-	-	-	-
TRANSFERENCIAS, ASIGNACIONES, SUBSIDIOS Y SUBVENCIONES,	129,196,924	-	129,196,924	35,000,000	- 94,196,924
INGRESOS DERIVADOS DE FINANCIAMIENTOS	-	-	-	-	-
Total	486,819,414	-	486,819,414	302,186,557	301,317,419
Ingresos Excedentes					- 185,501,995

Estado Analítico de Ingresos por Fuente de Financiamiento	Ingreso					Diferencia (6=5-1)
	Estimado (1)	Ampliaciones / (Reducciones) (2)	Modificado (3=1+2)	Devengado (4)	Recaudado (5)	
Ingresos del Poder Ejecutivo Federal o Estatal y						
IMPUESTOS						
CUOTAS Y APORTACIONES DE SEGURIDAD SOCIAL						
CONTRIBUCIONES DE MEJORAS						
DERECHOS						
PRODUCTOS						
APROVECHAMIENTOS						
PARTICIPACIONES, APORTACIONES, CONVENIOS, INCENTIVOS DERIVADOS DE LA COLABORACIÓN FISCAL						
TRANSFERENCIAS, ASIGNACIONES, SUBSIDIOS Y SUBVENCIONES, Y PENSIONES Y JUBILACIONES						
Ingresos de los Entes Públicos de los Poderes						
CUOTAS Y APORTACIONES DE SEGURIDAD SOCIAL	353,411,525	-	353,411,525	256,189,436	256,172,378	- 97,239,146
PRODUCTOS	3,612,000	-	3,612,000	10,537,705	9,685,625	- 6,073,625
INGRESOS POR VENTA DE BIENES, PRESTACIÓN DE	598,965	-	598,965	432,049	432,049	- 166,916
TRANSFERENCIAS, ASIGNACIONES, SUBSIDIOS Y	129,196,924	-	129,196,924	35,000,000	35,000,000	- 94,196,924
Ingresos Derivados de Financiamiento						
INGRESOS DERIVADOS DE FINANCIAMIENTOS	-	-	-	-	-	-
Total	486,819,414	-	486,819,414	302,186,557	301,317,419	- 185,501,995
Ingresos Excedentes						

Lic. Radahid Hernández López
Directora General

L. A. E. Miguel Enrique Ortega Corona
Director Administrativo

SECTOR PARAESTATAL

CUENTA PÚBLICA 2022
SECTOR PARAESTATAL


Estado Analítico del Ejercicio del Presupuesto de Egresos
Clasificación Administrativa

| Del 01/ene./2022 Al 30/sep./2022

Concepto	Egresos					Subejercicio
	Aprobado	Ampliaciones / (Reducciones)	Modificado	Devengado	Pagado	
	1	2	3=(1+2)	4	5	
Sin Ramo/Dependencia						
DIRECCION GENERAL	486,818,517	182,464	487,000,981	317,700,881	289,999,804	169,300,100
Sin Ramo/Dependencia	486,818,517	182,464	487,000,981	317,700,881	289,999,804	169,300,100
Total del Gasto	486,818,517	182,464	487,000,981	317,700,881	289,999,804	169,300,100



Lic. Radahid Hernández López
Directora General



L. A. E. Miguel Enrique Ortega Corona
Director Administrativo

CUENTA PÚBLICA 2022

SECTOR PARAESTATAL

Estado Analítico del Ejercicio del Presupuesto de Egresos

Clasificación por Objeto del Gasto (Capítulo y Concepto)

| Del 01/ene./2022 Al 30/sep./2022

Concepto	Egresos					
	Aprobado	Ampliaciones	Modificado	Devengado	Pagado	Subejercicio
	1	2	3=(1+2)	4	5	6 = (3 - 4)
SERVICIOS PERSONALES	\$ 14,147,670	\$ 35,825	\$ 14,183,495	\$ 7,608,944	\$ 7,404,224	\$ 6,574,551
REMUNERACIONES AL PERSONAL DE CARÁCTER	\$ 4,106,769.19	\$ 0.00	\$ 4,106,769.19	\$ 3,170,491.66	\$ 3,170,491.66	\$ 936,277.53
REMUNERACIONES AL PERSONAL DE CARÁCTER	\$ 977,000.00	\$ 0.00	\$ 977,000.00	\$ 95,789.19	\$ 95,789.19	\$ 881,210.81
REMUNERACIONES ADICIONALES Y ESPECIALES	\$ 2,920,955.63	\$ 0.00	\$ 2,920,955.63	\$ 1319,073.17	\$ 1319,073.17	\$ 160,882.46
SEGURIDAD SOCIAL	\$ 3,357,099.44	\$ 35,825.08	\$ 3,392,924.52	\$ 1,525,940.04	\$ 1,321,219.49	\$ 1,866,984.48
OTRAS PRESTACIONES SOCIALES Y ECONÓMICAS	\$ 1910,530.00	\$ 0.00	\$ 1910,530.00	\$ 1,126,815.01	\$ 1,126,815.01	\$ 783,714.99
PREVISIONES	\$ 0.00	\$ 0.00	\$ 0.00	\$ 0.00	\$ 0.00	\$ 0.00
PAGO DE ESTÍMULOS A SERVIDORES PÚBLICOS	\$ 875,315.36	\$ 0.00	\$ 875,315.36	\$ 370,835.10	\$ 370,835.10	\$ 504,480.26
MATERIALES Y SUMINISTROS	\$ 708,000	\$ 16,862	\$ 724,862	\$ 383,813	\$ 383,813	\$ 341,050
MATERIALES DE ADMINISTRACIÓN, EMISIÓN DE	\$ 108,000.00	\$ 96,862.32	\$ 204,862.32	\$ 130,669.62	\$ 130,669.62	\$ 74,192.70
ALIMENTOS Y UTENSILIOS	\$ 90,000.00	-\$ 20,000.00	\$ 70,000.00	\$ 58,866.79	\$ 58,866.79	\$ 11,133.21
MATERIAS PRIMAS Y MATERIALES DE PRODUCCIÓN Y	\$ 0.00	\$ 0.00	\$ 0.00	\$ 0.00	\$ 0.00	\$ 0.00
MATERIALES Y ARTÍCULOS DE CONSTRUCCIÓN Y DE	\$ 96,000.00	-\$ 20,000.00	\$ 76,000.00	\$ 1,502.50	\$ 1,502.50	\$ 74,497.50
PRODUCTOS QUÍMICOS, FARMACÉUTICOS Y DE	\$ 50,000.00	-\$ 40,000.00	\$ 10,000.00	\$ 0.00	\$ 0.00	\$ 10,000.00
COMBUSTIBLES, LUBRICANTES Y ADITIVOS	\$ 264,000.00	\$ 0.00	\$ 264,000.00	\$ 120,384.00	\$ 120,384.00	\$ 143,616.00
VESTUARIO, BLANCOS, PRENDAS DE PROTECCIÓN Y	\$ 100,000.00	\$ 0.00	\$ 100,000.00	\$ 72,389.80	\$ 72,389.80	\$ 27,610.20
MATERIALES Y SUMINISTROS PARA SEGURIDAD	\$ 0.00	\$ 0.00	\$ 0.00	\$ 0.00	\$ 0.00	\$ 0.00
HERRAMIENTAS, REFACCIONES Y ACCESORIOS	\$ 0.00	\$ 0.00	\$ 0.00	\$ 0.00	\$ 0.00	\$ 0.00
SERVICIOS GENERALES	\$ 1,824,702	\$ 129,777	\$ 1,954,479	\$ 1,053,629	\$ 1,053,629	\$ 900,850
SERVICIOS BÁSICOS	\$ 224,000.00	\$ 0.00	\$ 224,000.00	\$ 70,038.50	\$ 70,038.50	\$ 153,961.50
SERVICIOS DE ARRENDAMIENTO	\$ 30,000.00	\$ 0.00	\$ 30,000.00	\$ 19,488.00	\$ 19,488.00	\$ 10,512.00
SERVICIOS PROFESIONALES, CIENTÍFICOS, TÉCNICOS Y	\$ 739,000.00	-\$ 350,000.00	\$ 389,000.00	\$ 56,459.61	\$ 56,459.61	\$ 332,540.39
SERVICIOS FINANCIEROS, BANCARIOS Y COMERCIALES	\$ 99,102.16	\$ 0.00	\$ 99,102.16	\$ 26,921.76	\$ 26,921.76	\$ 72,180.40
SERVICIOS DE INSTALACIÓN, REPARACIÓN,	\$ 254,200.00	\$ 579,776.59	\$ 833,976.59	\$ 655,526.37	\$ 655,526.37	\$ 178,450.22
SERVICIOS DE COMUNICACIÓN SOCIAL Y PUBLICIDAD	\$ 0.00	\$ 0.00	\$ 0.00	\$ 0.00	\$ 0.00	\$ 0.00
SERVICIOS DE TRASLADO Y VIÁTICOS	\$ 70,400.04	-\$ 40,000.00	\$ 30,400.04	\$ 6,956.00	\$ 6,956.00	\$ 23,444.04
SERVICIOS OFICIALES	\$ 18,000.00	\$ 0.00	\$ 18,000.00	\$ 14,429.60	\$ 14,429.60	\$ 3,570.40
OTROS SERVICIOS GENERALES	\$ 390,000.00	-\$ 60,000.00	\$ 330,000.00	\$ 203,808.93	\$ 203,808.93	\$ 126,191.07
TRANSFERENCIAS, ASIGNACIONES, SUBSIDIOS Y	\$ 470,138,145	\$ 0	\$ 470,138,145	\$ 308,654,495	\$ 281,158,139	\$ 161,483,650

SECTOR PARAESTATAL

Concepto	Egresos					
	Aprobado	Ampliaciones	Modificado	Devengado	Pagado	Subejercicio
	1	2	3=(1+2)	4	5	6 = (3 - 4)
TRANSFERENCIAS INTERNAS Y ASIGNACIONES AL RESTO DEL SECTOR PÚBLICO	\$0.00	\$0.00	\$0.00	\$0.00	\$0.00	\$0.00
SUBSIDIOS Y SUBVENCIONES	\$0.00	\$0.00	\$0.00	\$0.00	\$0.00	\$0.00
AYUDAS SOCIALES	\$0.00	\$0.00	\$0.00	\$0.00	\$0.00	\$0.00
PENSIONES Y JUBILACIONES	\$470,138,144.76	\$0.00	\$470,138,144.76	\$308,654,494.93	\$281,58,139.10	\$161,483,649.83
TRANSFERENCIAS A FIDEICOMISOS, MANDATOS Y OTROS	\$0.00	\$0.00	\$0.00	\$0.00	\$0.00	\$0.00
TRANSFERENCIAS A LA SEGURIDAD SOCIAL	\$0.00	\$0.00	\$0.00	\$0.00	\$0.00	\$0.00
DONATIVOS	\$0.00	\$0.00	\$0.00	\$0.00	\$0.00	\$0.00
TRANSFERENCIAS AL EXTERIOR	\$0.00	\$0.00	\$0.00	\$0.00	\$0.00	\$0.00
BIENES MUEBLES, INMUEBLES E INTANGIBLES	\$0.00	\$0.00	\$0.00	\$0.00	\$0.00	\$0.00
MOBILIARIO Y EQUIPO DE ADMINISTRACIÓN	\$0.00	\$0.00	\$0.00	\$0.00	\$0.00	\$0.00
MOBILIARIO Y EQUIPO EDUCACIONAL Y RECREATIVO	\$0.00	\$0.00	\$0.00	\$0.00	\$0.00	\$0.00
EQUIPO E INSTRUMENTAL MEDICO Y DE LABORATORIO	\$0.00	\$0.00	\$0.00	\$0.00	\$0.00	\$0.00
VEHÍCULOS Y EQUIPO DE TRANSPORTE	\$0.00	\$0.00	\$0.00	\$0.00	\$0.00	\$0.00
EQUIPO DE DEFENSA Y SEGURIDAD	\$0.00	\$0.00	\$0.00	\$0.00	\$0.00	\$0.00
MAQUINARIA, OTROS EQUIPOS Y HERRAMIENTAS	\$0.00	\$0.00	\$0.00	\$0.00	\$0.00	\$0.00
ACTIVOS BIOLÓGICOS	\$0.00	\$0.00	\$0.00	\$0.00	\$0.00	\$0.00
BIENES INMUEBLES	\$0.00	\$0.00	\$0.00	\$0.00	\$0.00	\$0.00
ACTIVOS INTANGIBLES	\$0.00	\$0.00	\$0.00	\$0.00	\$0.00	\$0.00
INVERSIÓN PÚBLICA	\$0.00	\$0.00	\$0.00	\$0.00	\$0.00	\$0.00
OBRA PÚBLICA EN BIENES DE DOMINIO PÚBLICO	\$0.00	\$0.00	\$0.00	\$0.00	\$0.00	\$0.00
OBRA PÚBLICA EN BIENES PROPIOS	\$0.00	\$0.00	\$0.00	\$0.00	\$0.00	\$0.00
PROYECTOS PRODUCTIVOS Y ACCIONES DE FOMENTO	\$0.00	\$0.00	\$0.00	\$0.00	\$0.00	\$0.00
INVERSIONES FINANCIERAS Y OTRAS PROVISIONES	\$0.00	\$0.00	\$0.00	\$0.00	\$0.00	\$0.00
INVERSIONES PARA EL FOMENTO DE ACTIVIDADES	\$0.00	\$0.00	\$0.00	\$0.00	\$0.00	\$0.00
ACCIONES Y PARTICIPACIONES DE CAPITAL	\$0.00	\$0.00	\$0.00	\$0.00	\$0.00	\$0.00
CONCESIÓN DE PRÉSTAMOS	\$0.00	\$0.00	\$0.00	\$0.00	\$0.00	\$0.00
INVERSIONES EN FIDEICOMISOS, MANDATOS Y OTROS	\$0.00	\$0.00	\$0.00	\$0.00	\$0.00	\$0.00
PROVISIONES PARA CONTINGENCIAS Y OTRAS	\$0.00	\$0.00	\$0.00	\$0.00	\$0.00	\$0.00
PARTICIPACIONES Y APORTACIONES	\$0.00	\$0.00	\$0.00	\$0.00	\$0.00	\$0.00
PARTICIPACIONES	\$0.00	\$0.00	\$0.00	\$0.00	\$0.00	\$0.00
APORTACIONES	\$0.00	\$0.00	\$0.00	\$0.00	\$0.00	\$0.00
DEUDA PÚBLICA	\$0.00	\$0.00	\$0.00	\$0.00	\$0.00	\$0.00
AMORTIZACIÓN DE LA DEUDA PUBLICA	\$0.00	\$0.00	\$0.00	\$0.00	\$0.00	\$0.00

Concepto	Egresos					
	Aprobado	Ampliaciones	Modificado	Devengado	Pagado	Subejercicio
	1	2	3=(1+2)	4	5	6 = (3 - 4)
INTERESES DE LA DEUDA PÚBLICA	\$0.00	\$0.00	\$0.00	\$0.00	\$0.00	\$0.00
COMISIONES DE LA DEUDA PÚBLICA	\$0.00	\$0.00	\$0.00	\$0.00	\$0.00	\$0.00
GASTOS DE LA DEUDA PUBLICA	\$0.00	\$0.00	\$0.00	\$0.00	\$0.00	\$0.00
COSTO POR COBERTURAS	\$0.00	\$0.00	\$0.00	\$0.00	\$0.00	\$0.00
ADEUDOS DE EJERCICIOS FISCALES ANTERIORES	\$0.00	\$0.00	\$0.00	\$0.00	\$0.00	\$0.00
Total del Gasto	\$486,818,517	\$182,464	\$487,000,981	\$317,700,881	\$289,999,804	\$169,300,100


 Lic. Radahid Hernández López
 Directora General


 L.A.E Miguel Enrique Ortega Corona
 Director Administrativo

CUENTA PÚBLICA 2022


SECTOR PARAESTATAL

Flujo de fondos

Del 01/ene/2022 Al 30/sep./2022

(Cifras en Pesos)

Concepto	Estimado /	Devengado	Recaudado /
Rubros de Ingresos	\$486,819,414	\$302,186,557	\$301,317,419
IMPUESTOS	\$0	\$0	\$0
CUOTAS Y APORTACIONES DE SEGURIDAD SOCIAL	\$353,411,525	\$256,189,436	\$256,172,378
CONTRIBUCIONES DE MEJORAS	\$0	\$0	\$0
DERECHOS	\$0	\$14,263	\$14,263
PRODUCTOS	\$3,612,000	\$10,537,705	\$9,685,625
A PROVECHAMIENTOS	\$0	\$13,103	\$13,103
INGRESOS POR VENTA DE BIENES, PRESTACION DE SERVICIOS Y PARTICIPACIONES, APORTACIONES, CONVENIOS, INCENTIVOS	\$598,965	\$432,049	\$432,049
TRANSFERENCIAS, ASIGNACIONES, SUBSIDIOS Y	\$0	\$0	\$0
INGRESOS DERIVADOS DE FINANCIAMIENTOS	\$129,196,924	\$35,000,000	\$35,000,000
	\$0	\$0	\$0
Capítulos de Gasto	\$486,818,517	\$317,700,881	\$289,999,804
SERVICIOS PERSONALES	\$14,147,670	\$7,608,944	\$7,404,224
MATERIALES Y SUMINISTROS	\$708,000	\$383,813	\$383,813
SERVICIOS GENERALES	\$1,824,702	\$1,053,629	\$1,053,629
TRANSFERENCIAS, ASIGNACIONES, SUBSIDIOS Y OTRAS	\$470,138,145	\$308,654,495	\$281,158,139
BIENES MUEBLES, INMUEBLES E INTANGIBLES	\$0	\$0	\$0
INVERSIÓN PÚBLICA	\$0	\$0	\$0
INVERSIONES FINANCIERAS Y OTRAS PROVISIONES	\$0	\$0	\$0
PARTICIPACIONES Y APORTACIONES	\$0	\$0	\$0
DEUDA PÚBLICA	\$0	\$0	\$0
Total de las operaciones	\$898	-\$15,514,324	\$11,317,615


Lic. Radahid Hernández López
Directora General


L. A. E. Miguel Enrique Ortega Corona
Director Administrativo

SECTOR PARAESTATAL

CUENTA PÚBLICA 2022

SECTOR PARAESTATAL

Estado Analítico del Ejercicio del Presupuesto de Egresos


Clasificación Económica (por Tipo de Gasto)

| Del 01/ene./2022 Al 30/sep./2022

Concepto	Egresos					
	Aprobado	Ampliaciones	Modificado	Devengado	Pagado	Subejercicio
	1	2	3=(1+2)	4	5	6 = (3 - 4)
Gasto Corriente	\$ 16,680,372	\$ 182,464	\$ 16,862,836	\$ 9,046,386	\$ 8,841,665	\$ 7,816,450
Gasto de Capital	\$ 0	\$ 0	\$ 0	\$ 0	\$ 0	\$ 0
Amortización de la deuda y disminución de pasivos	\$ 0	\$ 0	\$ 0	\$ 0	\$ 0	\$ 0
Pensiones y Jubilaciones	\$ 470,138,145	\$ 0	\$ 470,138,145	\$ 308,654,495	\$ 281,158,139	\$ 161,483,650
Participaciones	\$ 0	\$ 0	\$ 0	\$ 0	\$ 0	\$ 0
Total del Gasto	\$ 486,818,517	\$ 182,464	\$ 487,000,981	\$ 317,700,881	\$ 289,999,804	\$ 169,300,100



Lic. Radahid Hernández López
Directora General




L. A. E. Miguel Enrique Ortega Corona
Director Administrativo

Pensiones Civiles del Estado de Tlaxcala						
TLAXCALA						
Estado Analítico del Ejercicio del Presupuesto de Egresos						
Clasificación Funcional (Finalidad y Función)						
Del 01/ene /2022 Al 30/sep /2022						
Concepto	Egresos					
	Aprobado 1	Ampliaciones /(Reducciones) 2	Modificado 3=(1+2)	Devengado 4	Pagado 5	Subejercicio 6=(3-4)
GOBIERNO	486,818,517	182,464	487,000,981	317,700,881	289,999,804	169,300,100
LEGISLACIÓN	486,818,517	182,464	487,000,981	317,700,881	289,999,804	169,300,100
JUSTICIA	-	-	-	-	-	-
COORDINACIÓN DE LA POLÍTICA DE GOBIERNO	-	-	-	-	-	-
RELACIONES EXTERIORES	-	-	-	-	-	-
ASUNTOS FINANCIEROS Y HACENDARIOS	-	-	-	-	-	-
SEGURIDAD NACIONAL	-	-	-	-	-	-
ASUNTOS DE ORDEN PÚBLICO Y DE SEGURIDAD INTERIOR	-	-	-	-	-	-
OTROS SERVICIOS GENERALES	-	-	-	-	-	-
DESARROLLO SOCIAL	-	-	-	-	-	-
PROTECCIÓN AMBIENTAL	-	-	-	-	-	-
VIVIENDA Y SERVICIOS A LA COMUNIDAD	-	-	-	-	-	-
SALUD	-	-	-	-	-	-
RECREACIÓN, CULTURA Y OTRAS MANIFESTACIONES SOCIALES	-	-	-	-	-	-
EDUCACIÓN	-	-	-	-	-	-
PROTECCIÓN SOCIAL	-	-	-	-	-	-
OTROS ASUNTOS SOCIALES	-	-	-	-	-	-
DESARROLLO ECONÓMICO	-	-	-	-	-	-
ASUNTOS ECONÓMICOS, COMERCIALES Y LABORALES EN GENERAL	-	-	-	-	-	-
AGROPECUARIA, SILVICULTURA, PESCA Y CAZA	-	-	-	-	-	-
COMBUSTIBLES Y ENERGÍA	-	-	-	-	-	-
MINERÍA, MANUFACTURAS Y CONSTRUCCIÓN	-	-	-	-	-	-
TRANSPORTE	-	-	-	-	-	-
COMUNICACIONES	-	-	-	-	-	-
TURISMO	-	-	-	-	-	-
CIENCIA, TECNOLOGÍA E INNOVACIÓN	-	-	-	-	-	-
OTRAS INDUSTRIAS Y OTROS ASUNTOS ECONÓMICOS	-	-	-	-	-	-
OTRAS NO CLASIFICADAS EN FUNCIONES ANTERIORES	-	-	-	-	-	-
TRANSACCIONES DE LA DEUDA PÚBLICA / COSTO FINANCIERO DE LA DEUDA	-	-	-	-	-	-
TRANSFERENCIAS, PARTICIPACIONES Y APORTACIONES ENTRE DIFERENTES NIVELES Y ORDENES DE GOBIERNO	-	-	-	-	-	-
SANEAMIENTO DEL SISTEMA FINANCIERO	-	-	-	-	-	-
Total del Gasto	486,818,517	182,464	487,000,981	317,700,881	289,999,804	169,300,100



Lic. Radaid Hernández López
Directora General


L. A. E. Miguel Enrique Ortega Corona
Director Administrativo

CUENTA PÚBLICA 2022			
SECTOR PARAESTATAL			
Endeudamiento Neto			
Del 01/ene./2022 Al 30/sep./2022			
Identificación de Crédito o Instrumento	Contratación/Colocación	Amortización	Endeudamiento Neto
	Créditos Bancarios		
Total Créditos Bancarios	\$0.00	\$0.00	\$0.00
Otros Instrumentos de Deuda			
Total Otros Instrumentos de Deuda	\$0.00	\$0.00	\$0.00
Total	\$0.00	\$0.00	\$0.00



Lic. Radahid Hernández López
Directora General



L. A. E. Miguel Enrique Ortega Corona
Director Administrativo

CUENTA PÚBLICA 2022		
SECTOR PARAESTATAL		
Intereses de la Deuda		
Del 01 enero al 30 de septiembre de 2022		
Identificación de Crédito o Instrumento	Devengado	Pagado
Créditos Bancarios		
Total de Intereses de Créditos Bancarios	\$0.00	\$0.00
Otros Instrumentos de Deuda		
Total de Intereses de Otros Instrumentos de Deuda	\$0.00	\$0.00
Total	\$0.00	\$0.00



Lic. Radahid Hernández López

Directora General



L. A. E. Miguel Enrique Ortega Corona

Director Administrativo

Cuenta Pública 2022
Sector Paraestatal
Indicadores de Postura Fiscal
Del 01 de enero al 30 de junio de 2022

Concepto	Estimado / Aprobado	Devengado	Recaudado / Pagado
I. Ingresos Presupuestarios (I=1+2)	486,819,414	179,522,382	179,449,166
1. Ingresos del Gobierno de la Entidad Federativa	-	-	-
2. Ingresos del Sector Paraestatal	486,819,414	179,522,382	179,449,166
II. Egresos Presupuestarios (II=3+4)	486,818,517	206,132,434	187,162,380
3. Egresos del Gobierno de la Entidad Federativa	-	-	-
4. Egresos del Sector Paraestatal	486,818,517	206,132,434	187,162,380
III. Balance Presupuestario (Superávit o Déficit) (III = I - II)	898 -	26,610,052 -	7,713,214
		Devengado	Recaudado / Pagado
Concepto	Estimado / Aprobado		
III. Balance Presupuestario (Superávit o Déficit)	898 -	26,610,052 -	7,713,214
IV. Intereses, Comisiones y Gastos de la Deuda	-	-	-
V. Balance Primario (Superávit o Déficit) (V= III + IV)	898 -	26,610,052 -	7,713,214
		Devengado	Recaudado / Pagado
Concepto	Estimado / Aprobado		
A. Financiamiento	-	-	-
B. Amortización de la deuda	-	-	-
C. Financiamiento Neto	-	-	-

