



PCET

**PENSIONES CIVILES DEL
ESTADO DE TLAXCALA**

Anexos Adicionales

GOBIERNO DEL ESTADO DE TLAXCALA

PENSIONES CIVILES DEL ESTADO DE TLAXCALA

RELACIÓN DE BANCOS
AL 31 DE MARZO 2023
(PESOS)

NO. DE CUENTA	DESCRIPCIÓN	IMPORTE
	BBVA BANCOMER	
1503388184	CUENTA BANCARIA DESDE 1994	\$27,704,350
181427296	CUENTA BANCARIA DESDE 1998	\$2,160,620
155169968	CUENTA BANCARIA DESDE 2007	\$47,070,730
189910689	CUENTA BANCARIA DESDE 2011	\$95,528
192549611	CUENTA BANCARIA DESDE 2013	\$185,419
194288602	CUENTA BANCARIA DESDE 2013	\$55,341,608
102955121	CUENTA BANCARIA LIBRO B DESDE 2015	\$96,604,244
117737501	CUENTA DE FONDO DE FORTALECIMIENTO	\$15,938
0119551409	CUENTA DE CRÉDITO AUTOMOTRIZ	\$18,974
0119682260	CUENTA DE 75% RECUPERACIÓN DE CRÉDITOS	\$75,545,726
	BANJERCITO	
762001607	CUENTA BANCARIA DESDE 2005	\$125,658
	BANORTE	
1117401515	CUENTA BANACARIA DESDE 2020	\$24,291
TOTAL		\$304,893,087

GOBIERNO DEL ESTADO DE TLAXCALA

PENSIONES CIVILES DEL ESTADO DE TLAXCALA

RELACIÓN DE INGRESO TRIMESTRAL
DEL 01 DE ENERO AL 31 DE MARZO DE 2023
(PESOS)

DESCRIPCIÓN		IMPORTE
LOS DERIVADOS DE TRANSFERENCIAS ESTATALES		
APOYO EXTRAORDINARIO		\$0
INGRESOS PROPIOS		\$88'802,084
CUOTAS Y APORTACIONES DE SEGURIDAD SOCIAL	\$82,755,353	
DERECHOS	\$10,700	
PRODUCTOS	\$5,901,551	
APROVECHAMIENTOS	\$155,997	
INGRESOS POR VENTA DE BIENES Y PRESTACIÓN DE SERVICIOS	\$-21,517	
OTROS INGRESOS		73,383
TOTAL		\$88,875,467



GOBIERNO DEL ESTADO DE TLAXCALA

PENSIONES CIVILES DEL ESTADO DE TLAXCALA

RELACIÓN DE EGRESO TRIMESTRAL
DEL 01 DE ENERO AL 31 DE MARZO DE 2023
(PESOS)

DESCRIPCIÓN		IMPORTE
SERVICIOS PERSONALES		\$ 2,457,503
MATERIALES Y SUMINISTROS		\$183,029
SERVICIOS GENERALES		\$467,757
TRANSFERENCIAS	\$87,943,899	
PENSIONES Y JUBILACIONES		\$87,943,899
BIENES MUEBLES E INMUEBLES		\$0.00
INVERSIÓN PÚBLICA		\$0.00
TOTAL EGRESOS		\$91,052,188



GOBIERNO DEL ESTADO DE TLAXCALA

PENSIONES CIVILES DEL ESTADO DE TLAXCALA



PLANTILLA DE PERSONAL
CORRESPONDIENTE AL TRIMESTRE
DEL 01 DE ENERO AL 31 DE MARZO DE 2023
(PESOS)

PUESTO	TOTAL DE PUESTOS	NIVEL	BUELDO BASE TRIMESTRAL	TOTAL OTRAS PRESTACIONES
DIRECTOR GENERAL	1		\$ 259,064	\$ 7,784
DIRECTOR ADMINISTRATIVO	1		\$ 130,067	\$ 7,784
CONTRALOR INTERNO	1		\$ -	\$ -
JEFE DEL DEPTO DE CONTABILIDAD	1		\$ 85,873	\$ 7,784
JEFE DEL DEPTO JURIDICO	1		\$ 85,873	\$ 7,784
JEFE DEL DEPTO DE INFORMATICA	1		\$ 85,873	\$ 7,784
JEFE DEL DEPTO DE RECURSOS HUMANOS	1		\$ 85,873	\$ 7,784
JEFE DE OFICINA	1		\$ 80,128	\$ 7,784
JEFE DE OFICINA	1		\$ 80,128	\$ 7,784
JEFE DE OFICINA	1		\$ 80,128	\$ 7,784
JEFE DE OFICINA	1		\$ 80,128	\$ 7,784
JEFE DE OFICINA	1		\$ 80,128	\$ 7,784
JEFE DE OFICINA	1		\$ 80,128	\$ 7,784
JEFE DE OFICINA	1		\$ 80,128	\$ 7,784
JEFE DE OFICINA	1		\$ 80,128	\$ 7,784
JEFE DE OFICINA	1		\$ 80,128	\$ 7,784
JEFE DE OFICINA	1		\$ 80,128	\$ 7,784
JEFE DE OFICINA	1		\$ 80,128	\$ 7,784
JEFE DE OFICINA	1		\$ 80,128	\$ 7,784
JEFE DE OFICINA	1		\$ 80,128	\$ 7,784
ANALISTA	1		\$ 8,417	\$ 1,297
ABOGADO AUXILIAR	1		\$ 38,499	\$ 7,784
ABOGADO AUXILIAR	1		\$ 38,499	\$ 7,784
ABOGADO AUXILIAR	1		\$ 38,499	\$ 7,784
ANALISTA	1		\$ -	\$ -
ANALISTA	1		\$ -	\$ -
OPERADOS DE VEHICULO	1		\$ 31,036	\$ 7,784
AUXILIAR ADMINISTRATIVO	1		\$ 31,036	\$ 7,784
TECNICO ESPECIALIZADO	1		\$ 31,036	\$ 7,784
AUXILIAR ADMINISTRATIVO	1		\$ 31,036	\$ 7,784
AUXILIAR ADMINISTRATIVO	1		\$ 31,036	\$ 7,784
AUXILIAR ADMINISTRATIVO	1		\$ 31,036	\$ 7,784
TECNICO ESPECIALIZADO	1		\$ 31,036	\$ 7,784
AUXILIAR TECNICO 'W'	1		\$ 21,516	\$ 7,784
INTENDENTE	1		\$ -	\$ -
HONORARIOS ASIMILABLES A SALARIOS	1		\$ 170,716	\$ -
INDENIZACION SEGUROS Y GASTO MEDICO	1		\$ 313,585	\$ -

TOTAL	6		\$ 2,238,264	\$ 218,249
-------	---	--	--------------	------------

SECTOR PARAESTATAL

ACUMULADO DE OBRA
Cuenta Pública 2023
(Pesos)

Ente Público: Pensiones Civiles del Estado de Tlaxcala

ESTA INSTITUCIÓN NO EJERCE OBRA PÚBLICA		
---	--	--



PENSIONES CIVILES DEL ESTADO DE TLAXCALA
Libro de Inventario de Bienes Muebles e Inmuebles

Fecha y 31/03/2023

NÚMERO DE INVENTARIO	DESCRIPCIÓN	CANTIDAD	COSTO UNITARIO	UNIDAD DE MEDIDA	MONTO
511100025-1	ESTANTE	1	\$21,000.00	Pieza	\$21,000.00
511100026-1	GABINETE UNIVERSAL	1	\$6,900.00	Pieza	\$6,900.00
511100028-1	LIBRERO DE MADERA	1	\$11,999.20	Pieza	\$11,999.20
511100040-1	LOCKER	1	\$5,700.00	Pieza	\$5,700.00
511100056-1	MESA DE TRABAJO DE MADERA	1	\$21,735.00	Pieza	\$21,735.00
515100082-1	C. D. WRITER (QUEMADOR DE DISCO COMPACTO)	1	\$11,500.00	Pieza	\$11,500.00
515100083-1	CÁMARA DE VÍDEO PARA EQUIPO MULTIMEDIA	1	\$12,599.34	Pieza	\$12,599.34
515100083-1	PROYECTOR MULTIMEDIA	1	\$10,599.20	Pieza	\$10,599.20
515100083-1	SERVIDOR	1	\$174,420.76	Pieza	\$174,420.76
5151000134-1	SWICH DE 24 PUERTOS	1	\$8,900.00	Pieza	\$8,900.00
5151000134-2	SWICH DE 24 PUERTOS	1	\$8,900.00	Pieza	\$8,900.00
5411000082-1	AUTOMOVIL VOLKSWAGEN GOL SEDAN MOTOR 1.8 4 PTAS.	1	\$145,200.00	Pieza	\$145,200.00
5411000082-2	AUTOMOVIL TSURU GSI 1.1M MODELO 2005	1	\$111,000.00	Pieza	\$111,000.00
5411000088-1	CAMIONETA DE CARGA LIBERA MARCA DODGE B 1900 MOD 97	1	\$160,000.00	Pieza	\$160,000.00
5411000011-1	MOTOCICLETA ZUZUKI DN 200 ED	1	\$9,340.00	Pieza	\$9,340.00
5651000014-1	CENTRO DE CONTROL Y MONITOREO(VIGILANCIA Y COMUN INCLAMAS)	1	\$15,467.56	Pieza	\$15,467.56
Número Total de Bienes:		18	Total de Montos:		\$738,270.06

PENSIONES CIVILES DEL ESTADO DE TLAXCALA
Libro de Inventario de Bienes Muebles e Inmuebles

Fecha y 31/03/2023

NÚMERO DE INVENTARIO	DESCRIPCIÓN	CANTIDAD	COSTO UNITARIO	UNIDAD DE MEDIDA	MONTO
3202110001	Casa ubicada en Lardizabal No. 12 Colonia Centro Tlaxcala, Tlax.	1	\$3,983,815.88	Casa	\$3,983,815.88
3202110002	Edificio ubicado en Lira y Ortega No. 9 Colonia Centro Tlaxcala, Tlax.	1	\$4,511,800.00	Edificio	\$4,511,800.00
1020200001	Predio denominado "Pedraza" ubicado en Domicilio Conocido sin, Santa María Tlaxcala, Apizaco Tlaxcala	1	\$38,930.00	Predio	\$38,930.00
1020200002	Predio denominado "Casa Blanca" ubicado en Calle 2 de Abril sin, Santa Úrsula Zimatlépec, Tlaxquemetlan, Tlaxcala	1	\$11,546.00	Predio	\$11,546.00
1020200003	Predio denominado "Tepilot" ubicado en Privada de los Cruces sin, Santa Úrsula Zimatlépec, Tlaxquemetlan, Tlaxcala	1	\$9,000.00	Predio	\$9,000.00
1020200004	Predio denominado "Tecuámpam" ubicado en Domicilio Conocido sin, San Pedro Huautla, Santa Ana Chautempan, Tlaxcala	1	\$3,800.00	Predio	\$3,800.00
1020200005	Predio denominado "Iguala Zaragoza" ubicado en Calle Facultad sin, Ex- ejido Huamantla, Tlaxcala	1	\$3,502,504.00	Predio	\$3,502,504.00
1020200006	Predio denominado "Jean Charlot" ubicado en Domicilio Conocido en Fraccionamiento "Jean Charlot II" Apizaco, Tlaxcala	1	\$2,584,647.00	Predio	\$2,584,647.00
1020200007	Predio denominado "Parcelas Vistas" Ex- ejido San Andrés Ahuahuatlépec, Tzompantepec, Tlaxcala	1	\$16,285,090.00	Predio	\$16,285,090.00
1020200008	Predio denominado "Cuautla" ubicado en Ahuahuatlépec, Tlaxcala, Tlax.	1	\$74,475.00	Predio	\$74,475.00
1020200009	Predio denominado "La Loma" ubicado en la Comunidad del Alto, Santa Ana Chautempan, Tlaxcala	1	\$13,471.00	Predio	\$13,471.00
1020200010	Predio denominado "La Ganta" ubicado en Privada Norte sin, Tlaxcala, Tlaxcala	1	\$103,800.00	Predio	\$103,800.00
1020200011	Predio denominado, ubicado en San Miguel del Milagro, Huamantla, Tlaxcala	1	\$102,131.00	Predio	\$102,131.00
1020200012	Predio denominado "Covadonga", ubicado en Apizaco	1	\$33,333.00	Predio	\$33,333.00
1020200013	Predio denominado "La Cañada" ubicado en Ocotlán, Tlaxcala	1	\$121,360.00	Predio	\$121,360.00
3020190003	Lote número 21 de la manzana 3 del fraccionamiento la Malinche colonia el Alto ciudad de Tlaxcala	1	\$148,480.00	Lote	\$148,480.00
1020200014	Casa calle Tlahuicole No. 10 Col. El Alto Tlaxcala	1	\$195,840.00	Casa	\$195,840.00
1020200016	Casa Calle Zaragoza No. 71 Huamantla Tlaxcala	1	\$129,880.00	Casa	\$129,880.00
Número Total de Bienes:		18	Total de Montos:		\$32,504,307.33

Lil. Palacios Hernández López
Director General

L.A. E. Miguel Ángel Ortega García
Deposario Administrativo



TLAXCALA
UNA NUEVA HISTORIA

Tlaxcala de Xicohténcatl; a 03 de Abril de 2023.

Oficio No. PCET/DG/111/2023.

Mtro. Rodrigo Cerda Cornejo
Director de Vinculación y Gestión de la Coordinación
General de Planeación e Inversión.
Presente

*Sirva este medio para enviar a usted de forma impresa y electrónica el **Reporte Mensual de Avance de Indicadores 2023** correspondiente al Primer trimestre del 2023.*


En espera de dar cabal respuesta a lo solicitado por usted, aprovecho la oportunidad para reiterarle un cordial saludo, quedando de usted para cualquier aclaración al respecto.

Atentamente



Rodriguez
Lic. Radahid Hernández López
Directora General
de Pensiones Civiles

3 ABR 2023
TERC GLOZ 17:21
RECIBIDO


MEOC/Imra®






Informe de Avance de Indicadores
Primer Trimestre 2023

Dependencia o Entidad:	<i>Pensiones Civiles del Estado de Tlaxcala</i>
U. Responsable:	<i>Pensiones Civiles del Estado de Tlaxcala</i>
Proyecto:	<i>Fortalecimiento del Esquema de seguridad Social de PCET 2023</i>

Fecha elaboración: 31 de Marzo de 2023

Nivel	OP	Indicador	Meta			
			Cantidad	Unidad de medida	Preprogramada	Alcanzada
Fin Variable	FV	Porcentaje de carencia de acceso a la seguridad social	66.2	Porcentaje	66.2	66.2
Fin Meta	FM	Promover esquemas de seguridad social que permitan el pago eficiente de la prestaciones y servicios a los pensionados del Gobierno del Edo, Municipios y PCET	100.00%	Porcentaje	25.00	25.00
Propósito	PV	Número de prestaciones pensionarias otorgadas mensualmente	1,787	Prestación pensionaria	340	382
Propósito	PM	Acceso a la seguridad social en el Gob. del Edo. de Tlaxcala a través de las prestaciones vigentes en Ley a los pensionados de PCET	100.00%	Porcentaje	18.39	20.66
Componente	1V	Número de resolutivos emitidos mensualmente	200	Resolutivo	40	28
Componente	1M	Resolutivos emitidos a pensionados de PCET	100.00%	Porcentaje	20.00	14.00
Componente	2V	Número de pagos póstumos entregadas mensualmente	91	Pago póstumo	22	11
Componente	2M	Pagos póstumos pagados a beneficiarias de los pensionados de PCET	100.00%	Porcentaje	24.18	12.09
Componente	3V	Número de certificados de fondo mutual entregadas mensualmente	91	Certificado	22	10
Componente	3M	Pagos de certificados de fondo mutual entregadas a beneficiarios de los pensionados de PCET	100.00%	Porcentaje	24.18	10.99
Componente	4V	Número de créditos otorgados a los afiliados a PCET	1,405	Crédito	256	333
Componente	4M	Créditos otorgados a los afiliados a PCET	100.00%	Porcentaje	18.22	23.70
Actividad	1, 1V	Número de pagos de pensiones efectuadas mensualmente	54,828	Pago de pensión	13,437	13,707
Actividad	1, 1M	Pago de pensiones efectuadas	100.00%	Porcentaje	24.51	25.00
Actividad	1, 2V	Número de capacitaciones recibidas por el personal adscrito a PCET	11	Capacitación	3	2
Actividad	1, 2M	Capacitar a los servidores públicos de PCET	100.00%	Porcentaje	27.27	18.18
Actividad	1, 3V	Número de revisiones del marco legal efectuadas mensualmente	28	Revisión	8	10
Actividad	1, 3M	Revisar el marco legal de PCET	100.00%	Porcentaje	28.57	35.71
Actividad	1, 4V	Número de actas de sesión formuladas mensualmente	50	Actas de sesión	14	14

Informe de Avance de Indicadores
Primer Trimestre 2023

Dependencia o Entidad:	Pensiones Civiles del Estado de Tlaxcala
U. Responsable:	Pensiones Civiles del Estado de Tlaxcala
Proyecto:	Fortalecimiento del Esquema de seguridad Social de PCET 2023

Fecha elaboración: 31 de Marzo de 2023

Nivel	OT	Indicador	Fecha elaboración: 31 de Marzo de 2023			
			Condición	Unidad de medida	Meta	
Actividad					Programada	A alcanzada
Actividad	1,4M	Generar disposiciones en los comités formalmente establecidos en la institución	100.00%	Porcentaje	28.00	28.00
Actividad	2,1V	Número de solicitudes para pago póstumo recibidas	94	Solicitud	25	17
Actividad	2,1M	Recepcionar y validar solicitudes de pago póstumo	100.00%	Porcentaje	26.60	18.09
Actividad	3,1V	Número de suscripciones realizadas para fondo mutual mensualmente	92	Certificado suscrito	23	17
Actividad	3,1M	Suscribir certificados de fondo mutual para los pensionados de la institución	100.00%	Porcentaje	25.00	18.48
Actividad	3,2V	Número de solicitudes recibidas mensualmente para certificado de fondo mutual	94	Solicitud	25	21
Actividad	3,2M	Recepcionar y validar solicitudes de pago de fondo mutual	100.00%	Porcentaje	26.60	22.34
Actividad	4,1V	Número de solicitudes recibidas mensualmente para trámite de créditos de afiliados	1,538	Solicitud	304	399
Actividad	4,1M	Recepcionar y validar solicitudes de créditos de las afiliados a PCET	100.00%	Porcentaje	19.77	25.95
Actividad	4,2V	Número de promociones realizadas mensualmente para recuperación de carrera vencida	114	Promoción	30	25
Actividad	4,2 M	Atender la cartera vencida para la recuperación de los créditos	100.00%	Porcentaje	26.32	21.93

Elaboró:

Lic. Miguel Enrique Ortega Corona
Director Administrativo

Autorizó:

Lic. Radahid Hernández López
Directora General
de Pensiones Civiles



PCET
PENSIONES CIVILES DEL
ESTADO DE TLAXCALA

Informe de Avance de Indicadores Primer Trimestre 2023

1




Reporte Mensual de Avance de Indicadores 2023

Porcentaje de carencia de acceso a la seguridad social	3
Porcentaje mensual de prestaciones pensionarias otorgadas a afiliados a PCET.....	4
1. Porcentaje mensual de Resolutivos entregados a pensionados de PCET	7
1.1 Porcentaje mensual de pagos de pensión efectuadas	9
1.2 Porcentaje mensual de capacitaciones recibidas por el personal adscrito a PCET.....	11
1.3 Número de revisiones al marco legal efectuadas mensualmente	13
1.4 Número de actas de sesión formuladas mensualmente	15
2. Porcentaje mensual de pagos póstumos	17
2.1 Porcentaje mensual de solicitudes recibidas para trámite de pago póstumo ...	18
3. Porcentaje mensual de pago de fondos mutuales	21
3.1 Porcentaje mensual de suscripciones realizadas para pensionados de PCET	23
3.2 Porcentaje mensual de solicitudes recibidas para trámite de pago de certificado de fondo mutual.....	25
4. Porcentaje mensual de créditos otorgados a los afiliados a PCET.....	26
4.1 Porcentaje mensual de solicitudes recibidas para trámite de créditos.....	29
4.2 Número de promociones realizadas mensualmente para recuperación de cartera vencida	31



Porcentaje de carencia de acceso a la seguridad social

Avance Anual del Indicador 25.00%



Trimestre	Meta	Resultado	% Cumplimiento
Primer	66.00	66.00	100.00
Segundo			
Tercero			
Cuarto			



Autoevaluación y Prospectivas

Indicador: Porcentaje de carencia a acceso a la seguridad social

Autoevaluación correspondiente al: Primer Trimestre.

Este indicador se mantuvo dentro de lo programado.

Autoevaluación correspondiente al: Segundo Trimestre.

Autoevaluación correspondiente al: Tercer Trimestre.

Autoevaluación correspondiente al: Cuarto Trimestre



Porcentaje mensual de prestaciones pensionarias otorgadas a afiliados a PCET

Avance Anual del Indicador 21.38 %



Trimestre	Meta	Resultado	% Cumplimiento
Primer	340	382	112.35
Segundo			
Tercero			
Cuarto			



Autoevaluación y Prospectivas
Indicador: Porcentaje mensual de Prestaciones Sociales Otorgadas

Autoevaluación correspondiente al: Primer Trimestre

El indicador se cumplió en un 112.35%, como resultado de las acciones que se están llevando a cabo para incrementar la recepción de solicitudes de créditos.

Autoevaluación correspondiente al: Segundo Trimestre

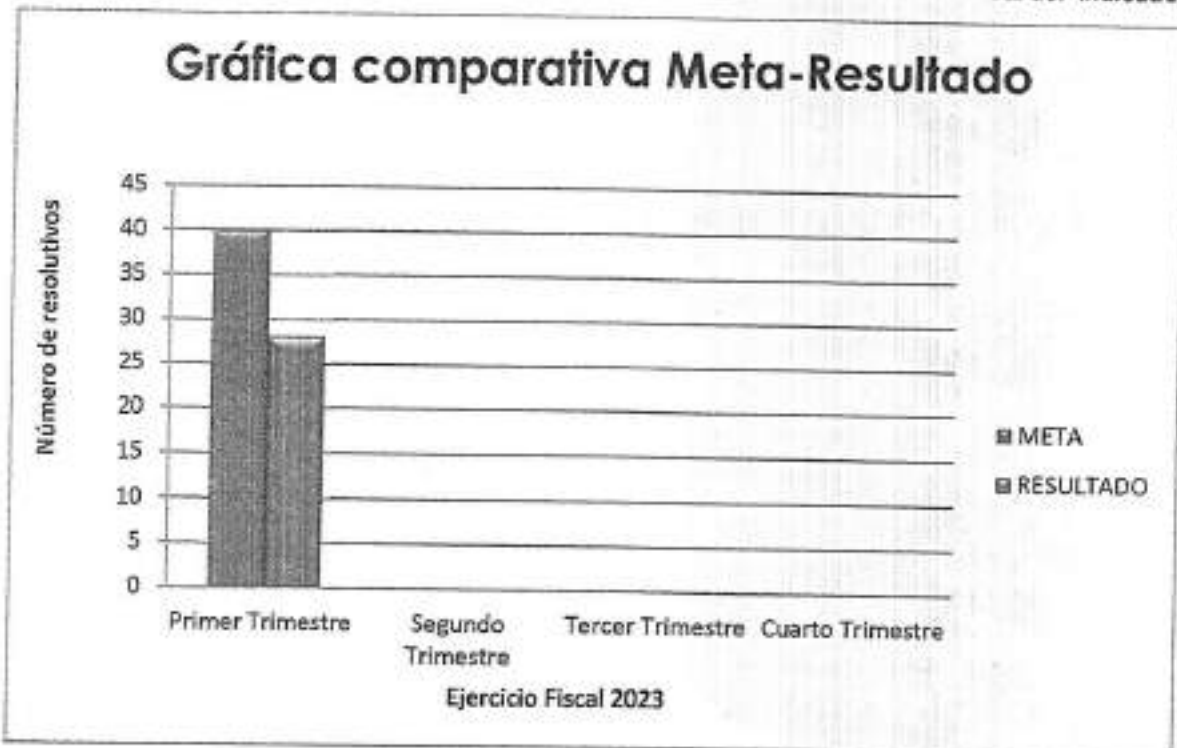
Autoevaluación correspondiente al: Tercer Trimestre

Autoevaluación correspondiente al: Cuarto Trimestre



1. Porcentaje mensual de Resolutivos entregados a pensionados de PCET

Avance Anual del Indicador 14.00%



Trimestre	Meta	Resultado	% Cumplimiento
Primer	40	28	70.00
Segundo			
Tercero			
Cuarto			



PCET
PENSIONES CIVILES DEL
ESTADO DE TLAXCALA

Autoevaluación y Prospectivas

Indicador: Porcentaje mensual de Resolutivos entregados a pensionados de PCET

Autoevaluación correspondiente al: Primer Trimestre

El indicador se cumplió en un 70.00% respecto a lo programado, se están realizando actividades que permitan estabilizar este Indicador.

Autoevaluación correspondiente al: Segundo Trimestre

Autoevaluación correspondiente al: Tercer Trimestre

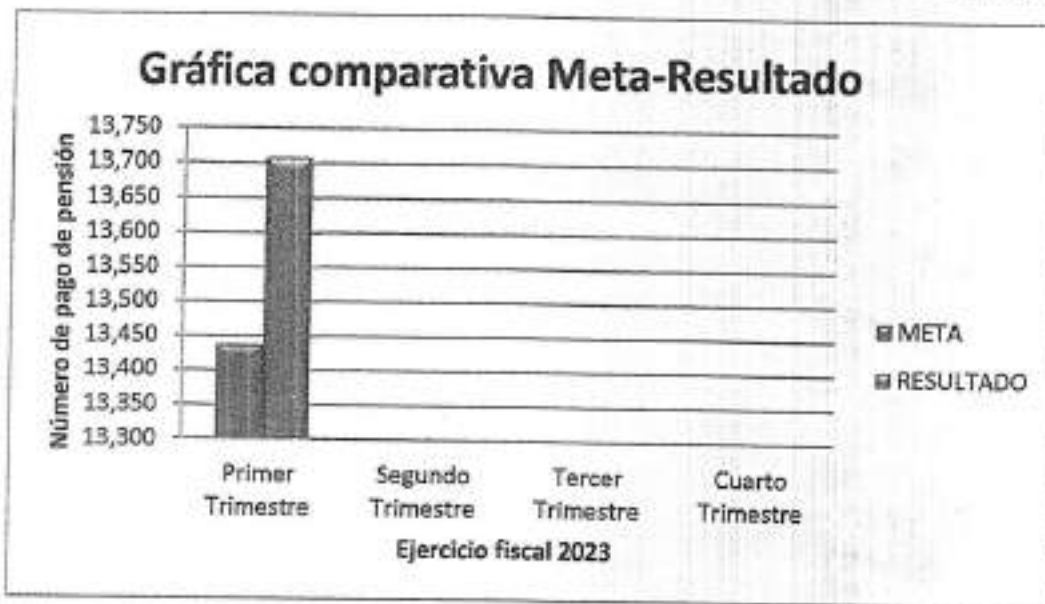
Autoevaluación correspondiente al: Cuarto Trimestre

8



1.1 Porcentaje mensual de pagos de pensión efectuadas

Avance Anual del Indicador 25.00%



Trimestre	Meta	Resultado	% Cumplimiento
Primer	13,437	13,707	102.01
Segundo			
Tercero			
Cuarto			



Autoevaluación y Prospectivas

Indicador: Porcentaje mensual de pagos de pensión efectuadas

Autoevaluación correspondiente al: Primer Trimestre

El indicador se cumplió en un 102.01% respecto a lo programado.

Autoevaluación correspondiente al: Segundo Trimestre

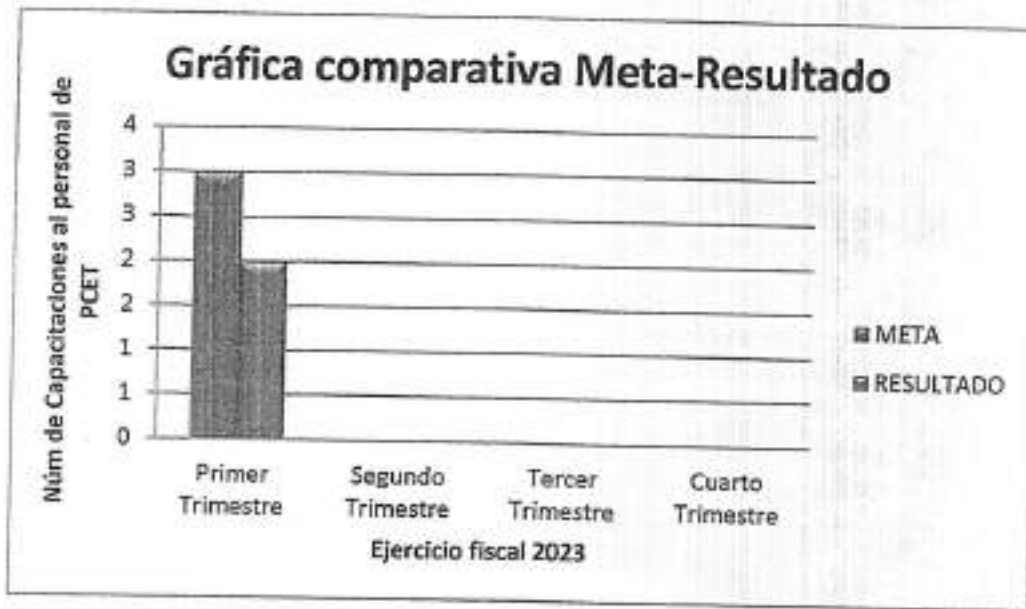
Autoevaluación correspondiente al: Tercer Trimestre

Autoevaluación correspondiente al: Cuarto Trimestre



1.2 Porcentaje mensual de capacitaciones recibidas por el personal adscrito a PCET

Avance Anual del Indicador 18.18%



Trimestre	Meta	Resultado	% Cumplimiento
Primer	3	2	66.67
Segundo			
Tercero			
Cuarto			

11



Autoevaluación y Prospectivas

Indicador: Porcentaje mensual de capacitaciones recibidas por el personal Adscrito a PCET

Autoevaluación correspondiente al: Primer Trimestre

El indicador se cumplió en un 66.67% respecto a lo programado. Se están implementando acciones para aumentarlo.

Autoevaluación correspondiente al: Segundo Trimestre

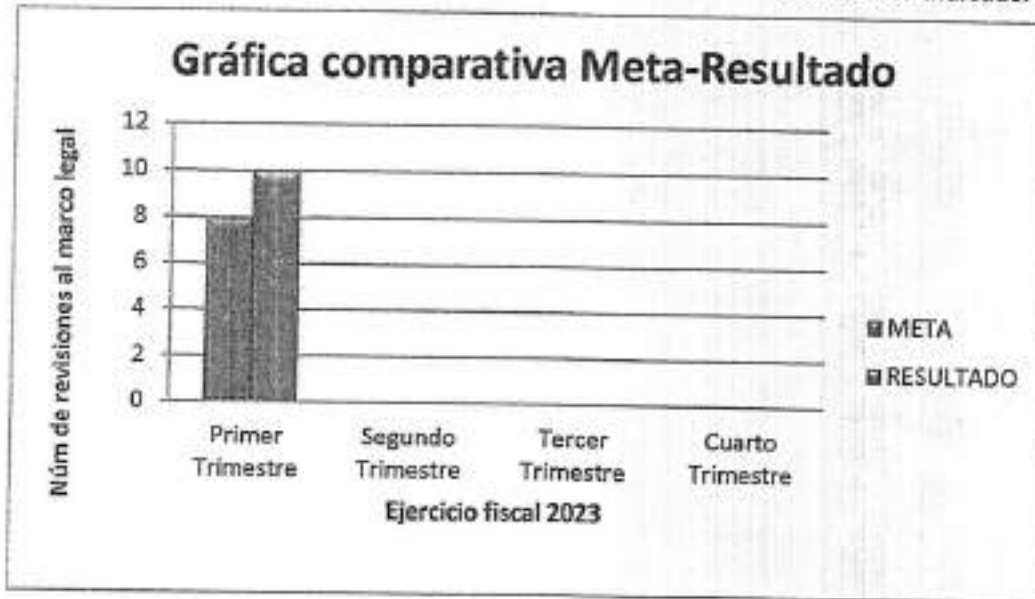
Autoevaluación correspondiente al: Tercer Trimestre

Autoevaluación correspondiente al: Cuarto Trimestre



1.3 Número de revisiones al marco legal efectuadas mensualmente

Avance del Indicador 35.71%



Trimestre	Meta	Resultado	% Cumplimiento
Primer	8	10	125.00
Segundo			
Tercera			
Cuarto			



PCET
PENSIONES CIVILES DEL
ESTADO DE TLAXCALA

Autoevaluación y Prospectivas

Indicador: Número de revisiones del marco legal.

Autoevaluación correspondiente al: Primer Trimestre

El indicador se cumplió en un 125.00% respecto a lo programado.

Autoevaluación correspondiente al: Segundo Trimestre


Autoevaluación correspondiente al: Tercer Trimestre

Autoevaluación correspondiente al: Cuarto Trimestre



1.4 Número de actas de sesión formuladas mensualmente

Avance Anual del Indicador 28.00%



Trimestre	Meta	Resultado	% Cumplimiento
Primer	14	14	100.00
Segundo			
Tercero			
Cuarto			



PCET
PENSIONES CIVILES DEL
ESTADO DE TLAXCALA

Autoevaluación y Prospectivas

Indicador: Número de actas de sesión formuladas mensualmente

Autoevaluación correspondiente al: **Primer Trimestre**

El indicador se cumplió en un 100.00% respecto a lo programado.

Autoevaluación correspondiente al: **Segundo Trimestre**

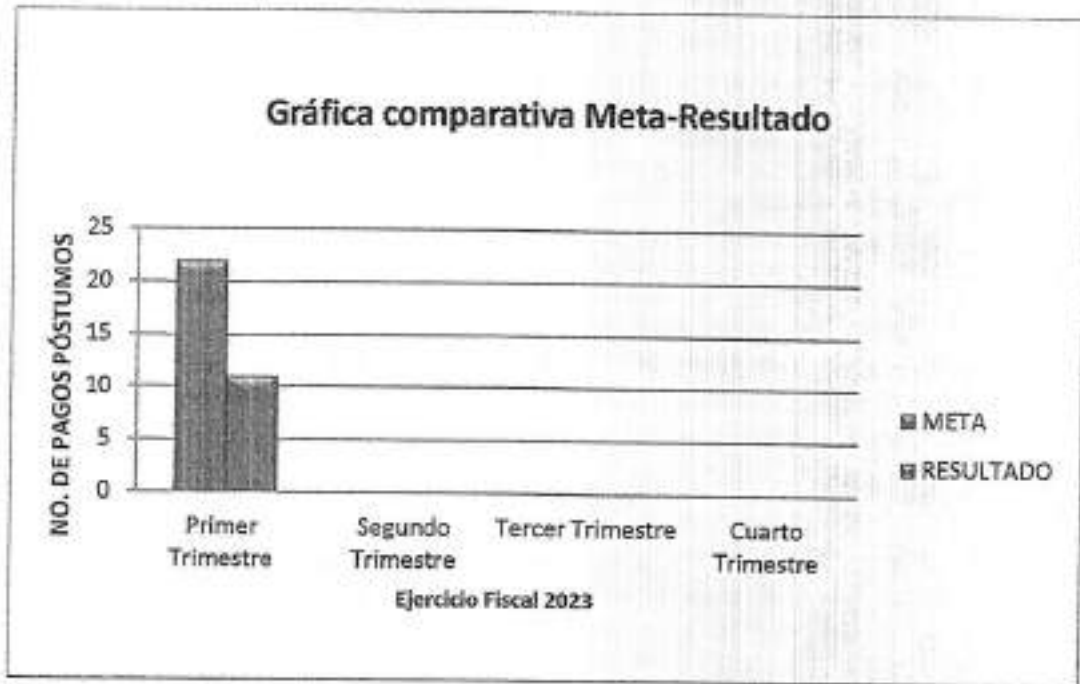
Autoevaluación correspondiente al: **Tercer Trimestre**

Autoevaluación correspondiente al: **Cuarto Trimestre**



2. Porcentaje mensual de pagos póstumos

Avance Anual del Indicador 12.09%



Trimestre	Meta	Resultado	% Cumplimiento
Primer	22	11	50.00
Segundo			
Tercero			
Cuarto			



Autoevaluación y Prospectivas

Indicador: Porcentaje mensual de pagos póstumos

Autoevaluación correspondiente al: Primer Trimestre.

El indicador se cumplió en un 50.00 % respecto a lo programado. Se están implementando acciones para aumentar el indicador.

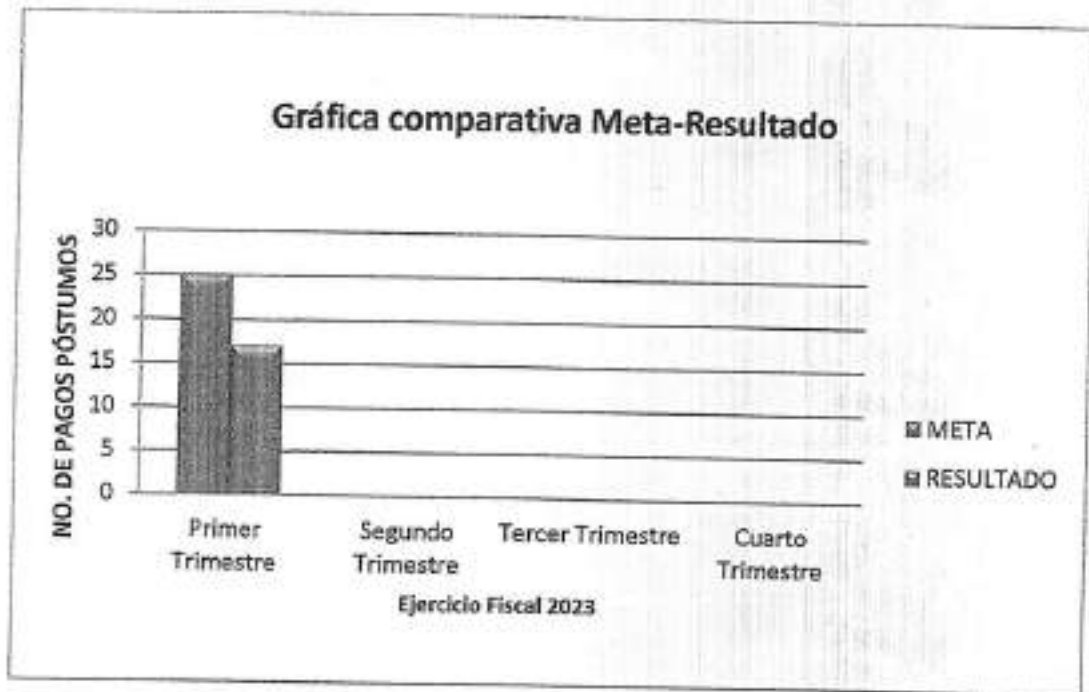
Autoevaluación correspondiente al: Segundo Trimestre.

Autoevaluación correspondiente al: Tercer Trimestre.

Autoevaluación correspondiente al: Cuarto Trimestre.

2.1 Porcentaje mensual de solicitudes recibidas para trámite de pago póstumo

Avance Anual del Indicador 18.09%



Trimestre	Meta	Resultado	% Cumplimiento
Primer	25	17	68.00
Segundo			
Tercero			
Cuarto			

18



PCET
PENSIONES CIVILES DEL
ESTADO DE TLAXCALA

Autoevaluación y Prospectivas

Indicador: Porcentaje mensual de solicitudes recibidas para trámite de pago póstumo

Autoevaluación correspondiente al: Primer Trimestre.

El indicador se cumplió en un 68.00% respecto a lo programado.

Autoevaluación correspondiente al: Segundo Trimestre.

Autoevaluación correspondiente al: Tercer Trimestre.

Autoevaluación correspondiente al: Cuarto Trimestre.

20



3. Porcentaje mensual de pago de fondos mutuales

Avance del Indicador 10.99%



Trimestre	Meta	Resultado	% Cumplimiento
Primer	22	10	45.45
Segundo			
Tercero			
Cuarto			



PCET
PENSIONES CIVILES DEL
ESTADO DE TLAXCALA

Autoevaluación y Prospectivas
Indicador: Porcentaje mensual de pago de fondos mutuales

Autoevaluación correspondiente al: Primer Trimestre

El indicador se cumplió en un 45.45% respecto a lo programado.

Autoevaluación correspondiente al: Segundo Trimestre

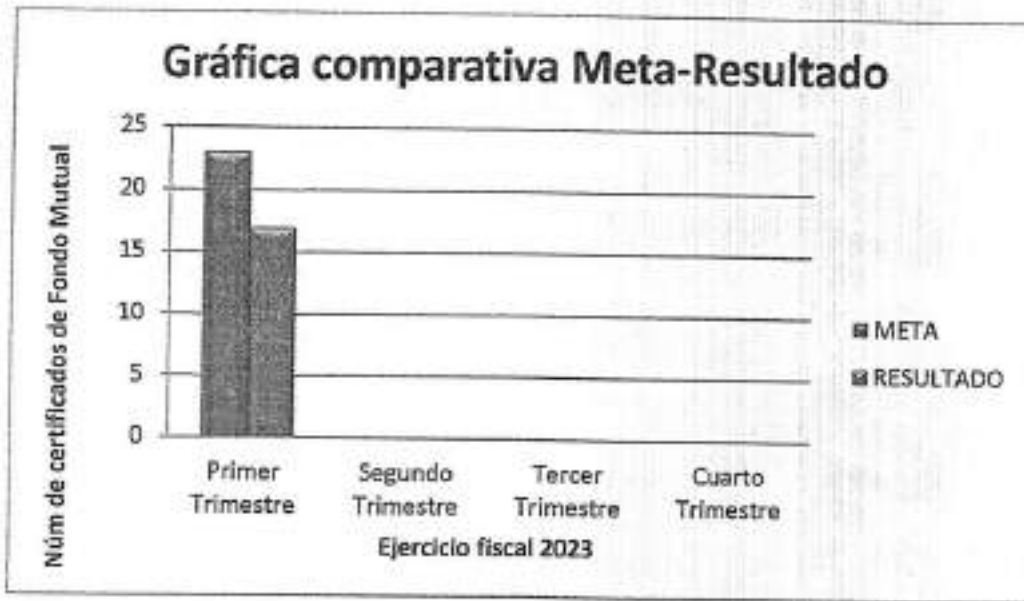
Autoevaluación correspondiente al: Tercer Trimestre

Autoevaluación correspondiente al: Cuarto Trimestre

22

3.1 Porcentaje mensual de suscripciones realizadas para pensionados de PCET

Avance Anual del Indicador 18.18%



Trimestre	Meta	Resultado	% Cumplimiento
Primer	23	17	73.91
Segundo			
Tercero			
Cuarto			

23



PCET
PENSIONES CIVILES DEL
ESTADO DE TLAXCALA

Autoevaluación y Prospectivas

Indicador: Porcentaje mensual de suscripciones realizadas para pensionados de PCET

Autoevaluación correspondiente al: Primer Trimestre

El indicador se cumplió en un 73.91% respecto a lo programado.


Autoevaluación correspondiente al: Segundo Trimestre

Autoevaluación correspondiente al: Tercer Trimestre

Autoevaluación correspondiente al: Cuarto Trimestre

3.2 Porcentaje mensual de solicitudes recibidas para trámite de pago de certificado de fondo mutual

Avance Anual del Indicador 22.34%



Trimestre	Meta	Resultado	% Cumplimiento
Primer	25	21	84.00
Segundo			
Tercero			
Cuarto			

[Handwritten signature]
25



Autoevaluación y Prospectivas

Indicador: Porcentaje mensual de solicitudes recibidas para trámite de pago de certificado de fondo mutual

Autoevaluación correspondiente al: Primer Trimestre

El indicador se cumplió en un 84.00%, respecto a lo programado.

Autoevaluación correspondiente al: Segundo Trimestre

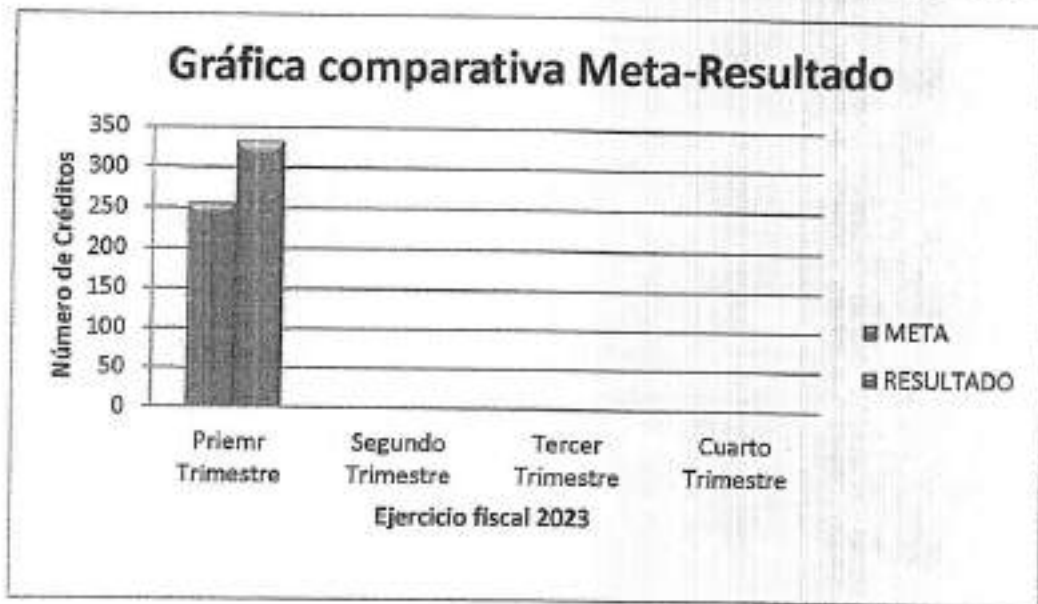
Autoevaluación correspondiente al: Tercer Trimestre

Autoevaluación correspondiente al: Cuarto Trimestre



4. Porcentaje mensual de créditos otorgados a los afiliados a PCET

Avance Anual del Indicador 23.70%



Trimestre	Meta	Resultado	% Cumplimiento
Primer	256	333	130.08
Segundo			
Tercero			
Cuarto			

27



Autoevaluación y Prospectivas

Indicador: Porcentaje mensual de créditos otorgados a los afiliados a PCET

Autoevaluación correspondiente al: Primer Trimestre

El indicador se cumplió en un 130.08%, debido a las actividades que se vienen realizando para llevarlo a la alta.

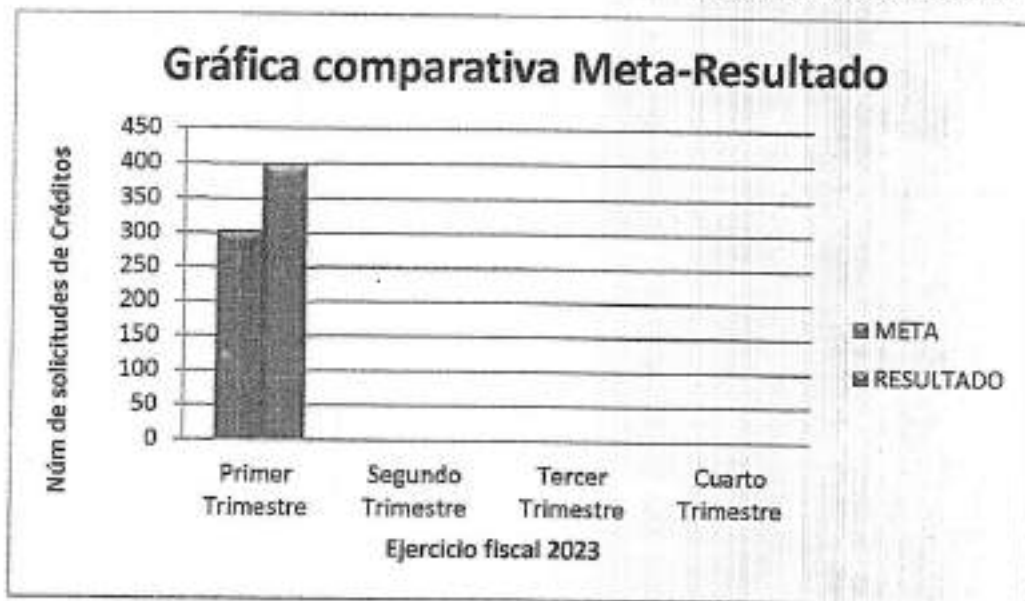
Autoevaluación correspondiente al: Segundo Trimestre

Autoevaluación correspondiente al: Tercer Trimestre

Autoevaluación correspondiente al: Tercer Trimestre

4.1 Porcentaje mensual de solicitudes recibidas para trámite de créditos

Avance Anual del Indicador 25.94%



Trimestre	Meta	Resultado	% Cumplimiento
Primer	304	399	131.25
Segundo			
Tercero			
Cuarto			



PCET
PENSIONES CIVILES DEL
ESTADO DE TLAXCALA

Autoevaluación y Prospectivas
**Indicador: Porcentaje mensual de solicitudes recibidas para
trámite de créditos**

Autoevaluación correspondiente al: Primer Trimestre

El indicador se cumplió en un 131.25% respecto a lo programado.

Autoevaluación correspondiente al: Segundo Trimestre

Autoevaluación correspondiente al: Tercer Trimestre

Autoevaluación correspondiente al: Cuarto Trimestre



30

4.2 Número de promociones realizadas mensualmente para recuperación de cartera vencida

Avance Anual del Indicador 24.56%



Trimestre	Meta	Resultado	% Cumplimiento
Primer	30	25	83.33
Segundo			
Tercero			
Cuarto			

31



PCET
PENSIONES CIVILES DEL
ESTADO DE TLAXCALA

Autoevaluación y Prospectivas

Indicador: Número de promociones realizadas mensualmente para recuperación de cartera vencida

Autoevaluación correspondiente al: Primer Trimestre

El indicador se cumplió en un 83.33% respecto a lo programado.

Autoevaluación correspondiente al: Segundo Trimestre

Autoevaluación correspondiente al: Tercer Trimestre

Autoevaluación correspondiente al: Cuarto Trimestre
