



**PCET**  
PENSIONES CIVILES DEL  
ESTADO DE TLAXCALA

# Información Presupuestaria

SECTOR PARAESTATAL

Cuenta Pública 2023 Sector Paraestatal Estado Analítico de Ingresos Del 01 de enero al 30 de junio de 2023						
Rubro de Ingresos	Ingreso					Diferencia
	Estimado	Ampliaciones y Reducciones	Modificado	Devengado	Recaudado	
	(1)	(2)	(3= 1 + 2)	(4)	(5)	(6= 5 - 1)
Impuestos	0	0	0	0	0	0
Cuotas y Aportaciones de Seguridad Social	418,309,495	0	418,309,495	177,285,953	177,285,953	-241,023,542
Contribuciones de Mejoras	0	0	0	0	0	0
Derechos	0	0	0	19,251	19,251	19,251
Productos	3,612,000	0	3,612,000	9,728,017	9,728,017	6,116,017
Aprovechamientos	0	0	0	155,997	155,997	155,997
Ingresos por Ventas de Bienes Prestacion de Servicios y Otros Ingresos	709,800	0	709,800	112,963	112,963	-596,837
Participaciones, Aportaciones, Convenios, Incentivos Derivados de la Colaboracion Fiscal y Fondos Distintos de Aportaciones	0	0	0	0	0	0
Transferencias, Asignaciones, Subsidios y Subvenciones y Pensiones y Jubilaciones Otras Ayudas	144,289,127	0	144,289,127	0	0	-144,289,127
Ingresos Derivados de Financiamientos	0	0	0	0	0	0
Otros Ingresos y Beneficios Varios	0	0	0	0	0	0
<b>Total</b>	<b>566,920,421</b>	<b>0</b>	<b>566,920,421</b>	<b>187,302,181</b>	<b>187,302,181</b>	<b>379,617,540</b>
				<b>Ingresos excedentes<sup>1</sup></b>		


Estado Analítico de Ingresos Por Fuente de Financiamiento	Ingreso					Diferencia
	Estimado	Ampliaciones y Reducciones	Modificado	Devengado	Recaudado	
	(1)	(2)	(3= 1 + 2)	(4)	(5)	(6= 5 - 1)
<b>Ingresos del Poder Ejecutivo Federal o Estatal y de los Municipios</b>	<b>0</b>	<b>0</b>	<b>0</b>	<b>0</b>	<b>0</b>	<b>0</b>
Impuestos	0	0	0	0	0	0
Cuotas y Aportaciones de Seguridad Social	0	0	0	0	0	0
Contribuciones de mejoras	0	0	0	0	0	0
Derechos	0	0	0	19,251	19,251	19,251
Productos	0	0	0	0	0	0
Aprovechamientos	0	0	0	155,997	155,997	155,997
Participaciones, Aportaciones, Convenios, Incentivos Derivados de Colaboración fiscal y Fondos Distintos de Aportaciones	0	0	0	0	0	0
Transferencias, Asignaciones, Subsidios y Subvenciones y Pensiones y Jubilaciones	0	0	0	0	0	0
Ingresos por Venta de Bienes, Prestacion de Servicios y Otros Ingresos	0	0	0	0	0	0
<b>Ingresos de los Entes Públicos de los Poderes Legislativo y Judicial, de los Organos Autónomos y del Sector Paraestatal o Paramunicipal, así como de las Empresas Productivas del Estado</b>	<b>566,920,421</b>	<b>0</b>	<b>566,920,421</b>	<b>98,495,797</b>	<b>187,302,881</b>	<b>-379,617,540</b>
Cuotas y Aportaciones de Seguridad Social	418,309,495	0	418,309,495	177,285,953	177,285,953	-241,023,542
Productos	3,612,000	0	3,612,000	9,728,017	9,728,017	6,116,017
Ingresos por Venta de Bienes, Prestacion de Servicios y Otros Ingresos	709,800	0	709,800	112,963	112,963	-596,837
Transferencias, Asignaciones, Subsidios y Subvenciones, y Pensiones y Jubilaciones	144,289,127	0	144,289,127	0	0	-144,289,127
Aprovechamientos	0	0	0	0	0	0
<b>Ingresos Derivados de Financiamiento</b>	<b>0</b>	<b>0</b>	<b>0</b>	<b>0</b>	<b>0</b>	<b>0</b>
Ingresos Derivados de Financiamiento	0	0	0	0	0	0
Otros Ingresos y Beneficios Varios	0	0	0	0	0	0
<b>Total</b>	<b>566,920,421</b>	<b>0</b>	<b>566,920,421</b>	<b>187,302,181</b>	<b>187,302,181</b>	<b>-379,617,540</b>
				<b>Ingresos excedentes<sup>1</sup></b>		

*Rlopez*



Cuenta Pública 2023  
Pensiones Civiles del Estado de Tlaxcala  
Estado Analítico del Ejercicio del Presupuesto de Egresos  
Clasificación Administrativa  
Del 01 de enero al 30 de junio de 2023

Concepto	Egresos					Subejercicio
	Aprobado	Ampliaciones/ (Reducciones)	Modificado	Devengado	Pagado	
	1	2	3 = (1 + 2)	4	5	
DIRECCION GENERAL	566,920,421	0	566,920,421	217,534,085	182,615,171	349,386,337
<b>Total del Gasto</b>	<b>566,920,421</b>	<b>0</b>	<b>566,920,421</b>	<b>217,534,085</b>	<b>182,615,171</b>	<b>349,386,337</b>

*Rlopec* 

SECTOR PARAESTATAL


Cuenta Pública 2023  
Pensiones Civiles del Estado de Tlaxcala  
Estado Analítico del Ejercicio del Presupuesto de Egresos  
Clasificación por Objeto del Gasto (Capítulo y Concepto)  
Del 01 de enero al 30 de junio de 2023

Concepto	Egresos					Subejercicio 6 = ( 3 - 4 )
	Aprobado	Ampliaciones/ (Reducciones)	Modificado	Devengado	Pagado	
	1	2	3 = ( 1 + 2 )	4	5	
Servicios Personales	23,175,399	0	23,175,399	5,824,889	5,524,529	17,350,511
Remuneraciones al Personal de Carácter Permanente	6,601,280	0	6,601,280	2,343,076	2,343,076	4,258,204
Remuneraciones al Personal de Carácter Transitorio	500,000	0	500,000	350,465	350,465	149,535
Remuneraciones Adicionales y Especiales	3,626,155	0	3,626,155	941,768	941,768	2,684,387
Seguridad Social	4,480,642	0	4,480,642	1,336,370	1,036,010	3,144,271
Otras Prestaciones Sociales y Económicas	6,608,122	0	6,608,122	447,582	447,582	6,160,539
Previsiones	0	0	0	0	0	0
Pago de Estímulos a Servidores Públicos	1,359,201	0	1,359,201	405,626	405,626	953,574
Materiales y Suministros	1,590,200	0	1,590,200	354,937	354,937	1,235,263
Materiales de Administración, Emisión de Documentos y Artículos Oficiales	569,200	0	569,200	139,674	139,674	429,526
Alimentos y Utensilios	134,000	0	134,000	49,857	49,857	84,143
Materias Primas y Materiales de Producción y Comercialización	0	0	0	0	0	0
Materiales y Artículos de Construcción y de Reparación	228,000	0	228,000	18,587	18,587	209,413
Productos Químicos, Farmacéuticos y de Laboratorio	30,000	0	30,000	0	0	30,000
Combustibles, Lubricantes y Aditivos	300,000	0	300,000	122,784	122,784	177,784
Vestuario, Blancos, Prendas de Protección y Artículos Deportivos	329,000	0	329,000	24,035	24,035	304,965
Materiales y Suministros Para Seguridad	0	0	0	0	0	0
Herramientas, Refacciones y Accesorios Menores	0	0	0	0	0	0
Servicios Generales	5,008,800	0	5,008,800	584,992	584,992	4,423,808
Servicios Básicos	158,400	0	158,400	50,556	50,556	107,844
Servicios de Arrendamiento	36,000	1,921	37,921	18,393	18,393	19,528
Servicios Profesionales, Científicos, Técnicos y Otros Servicios	1,642,400	-1,921	1,640,479	302,773	302,773	1,337,706
Servicios Financieros, Bancarios y Comerciales	150,000	0	150,000	23,861	23,861	126,139
Servicios de Instalación, Reparación, Mantenimiento y Conservación	1,032,400	0	1,032,400	35,109	35,109	997,291
Servicios de Comunicación Social y Publicidad.	0	0	0	0	0	0
Servicios de Traslado y Viáticos	51,600	0	51,600	6,060	6,060	45,540
Servicios Oficiales	204,000	0	204,000	1,620	1,620	202,380
Otros Servicios Generales	1,734,000	0	1,734,000	146,621	146,621	1,587,379



**Sector Paraestatal**  
Estado Analítico del Ejercicio del Presupuesto de Egresos  
Clasificación por Objeto del Gasto (Capítulo y Concepto)  
Del 01 de enero al 30 de junio de 2023

Concepto	Egresos					Subejercicio 6 = ( 3 - 4 )
	Aprobado	Ampliaciones/ (Reducciones)	Modificado	Devengado	Pagado	
	1	2	3 = ( 1 + 2 )	4	5	
Transferencias, Asignaciones, Subsidios y Otras Ayudas	537,146,022	0	537,146,022	210,769,266	176,150,712	326,376,756
Transferencias Internas y Asignaciones al Sector Público	0	0	0	0	0	0
Transferencias al Resto del Sector Público	0	0	0	0	0	0
Subsidios y Subvenciones	0	0	0	0	0	0
Ayudas Sociales	0	0	0	0	0	0
Pensiones y Jubilaciones	537,146,022	0	537,146,022	210,769,266	176,150,712	326,376,756
Transferencias a Fideicomisos, Mandatos y Otros Análogos	0	0	0	0	0	0
Transferencias a la Seguridad Social	0	0	0	0	0	0
Donativos	0	0	0	0	0	0
Transferencias al Exterior	0	0	0	0	0	0
Bienes Muebles, Inmuebles e Intangibles	0	0	0	0	0	0
Mobiliario y Equipo de Administración	0	0	0	0	0	0
Mobiliario y Equipo Educativo y Recreativo	0	0	0	0	0	0
Equipo e Instrumental Médico y de Laboratorio	0	0	0	0	0	0
Vehículos y Equipo de Transporte	0	0	0	0	0	0
Equipo de Defensa y Seguridad	0	0	0	0	0	0
Maquinaria, Otros Equipos y Herramientas	0	0	0	0	0	0
Activos Biológicos	0	0	0	0	0	0
Bienes Inmuebles	0	0	0	0	0	0
Activos Intangibles	0	0	0	0	0	0
Inversión Pública	0	0	0	0	0	0
Obra Pública en Bienes de Dominio Público	0	0	0	0	0	0

*Rlopez* 

SECTOR PARAESTATAL

Cuenta Publica 2023  
Sector Paraestatal  
Estado Analítico del Ejercicio del Presupuesto de Egresos  
Clasificación por Objeto del Gasto (Capítulo y Concepto)  
Del 01 de enero al 30 de junio de 2023

Concepto	Egresos					Subejercicio 6 = ( 3 - 4 )
	Aprobado	Ampliaciones/ (Reducciones)	Modificado	Devengado	Pagado	
	1	2	3 = ( 1 + 2 )	4	5	
Inversiones Financieras y Otras Provisiones	0	0	0	0	0	0
Inversiones Para el Fomento de Actividades Productivas.	0	0	0	0	0	0
Acciones y Participaciones de Capital	0	0	0	0	0	0
Compra de Títulos y Valores	0	0	0	0	0	0
Concesión de Préstamos	0	0	0	0	0	0
Inversiones en Fideicomisos, Mandatos y Otros Análogos	0	0	0	0	0	0
Otras Inversiones Financieras	0	0	0	0	0	0
Provisiones para Contingencias y Otras Erogaciones Especiales	0	0	0	0	0	0
Participaciones y Aportaciones	0	0	0	0	0	0
Participaciones	0	0	0	0	0	0
Aportaciones	0	0	0	0	0	0
Convenios	0	0	0	0	0	0
Deuda Pública	0	0	0	0	0	0
Amortización de la Deuda Pública	0	0	0	0	0	0
Intereses de la Deuda Pública	0	0	0	0	0	0
Comisiones de la Deuda Pública	0	0	0	0	0	0
Gastos de la Deuda Pública	0	0	0	0	0	0
Costo por Coberturas	0	0	0	0	0	0
Apoyos Financieros	0	0	0	0	0	0
Adeudos de Ejercicios Fiscales Anteriores (Adefas)	0	0	0	0	0	0
<b>Total del Gasto</b>	<b>566,920,421</b>	<b>0</b>	<b>566,920,421</b>	<b>217,534,085</b>	<b>182,615,171</b>	<b>349,386,337</b>

*Rlopez* *A/ta*



Cuenta Pública 2023  
Pensiones Civiles del Estado de Tlaxcala  
Estado Analítico del Ejercicio del Presupuesto de Egresos  
Clasificación Económica (por Tipo de Gasto)  
Del 01 de enero al 30 de junio de 2023


Concepto	Egresos					Subejercicio
	Aprobado	Ampliaciones/ (Reducciones)	Modificado	Devengado	Pagado	
	1	2	3 = (1 + 2)	4	5	
Gasto Corriente	29,774,399	0	29,774,399	6,764,818	6,464,459	23,009,581
Gasto de Capital						
Pensiones y Jubilaciones	537,146,022	0	537,146,022	210,769,266	176,150,712	326,376,756
Amortización de la Deuda y Disminución de Pasivos						
<b>Total del Gasto</b>	<b>566,920,421</b>	<b>0</b>	<b>566,920,421</b>	<b>217,534,085</b>	<b>182,615,171</b>	<b>349,386,337</b>

*R. Lopez*      *M. L.*

SECTOR PARAESTATAL

Cuenta Pública 2023  
Pensiones Civiles del Estado de Tlaxcala  
Clasificación Funcional (Finalidad y Función)  
Del 01 de enero al 30 de junio de 2023

Concepto	Egresos					Subejercicio 6 = ( 3 - 4 )
	Aprobado	Ampliaciones/ (Reducciones)	Modificado	Devengado	Pagado	
	1	2	3 = ( 1 + 2 )	4	5	
<b>Gobierno</b>	<b>566,920,421</b>	<b>0</b>	<b>566,920,421</b>	<b>217,534,085</b>	<b>182,615,171</b>	<b>349,386,337</b>
Legislación	566,920,421	0	566,920,421	217,534,085	182,615,171	349,386,337
Justicia	0	0	0	0	0	0
Coordinación de la Política de Gobierno	0	0	0	0	0	0
Relaciones Exteriores	0	0	0	0	0	0
Asuntos Financieros y Hacendarios	0	0	0	0	0	0
Seguridad Nacional	0	0	0	0	0	0
Asuntos de Orden Público y de Seguridad Interior	0	0	0	0	0	0
Otros Servicios Generales	0	0	0	0	0	0
<b>Desarrollo Social</b>	<b>0</b>	<b>0</b>	<b>0</b>	<b>0</b>	<b>0</b>	<b>0</b>
Protección Ambiental	0	0	0	0	0	0
Vivienda y Servicios a la Comunidad	0	0	0	0	0	0
Salud	0	0	0	0	0	0
Recreación, Cultura y Otras Manifestaciones Sociales	0	0	0	0	0	0
Educación	0	0	0	0	0	0
Protección Social	0	0	0	0	0	0
Otros Asuntos Sociales	0	0	0	0	0	0
<b>Desarrollo Económico</b>	<b>0</b>	<b>0</b>	<b>0</b>	<b>0</b>	<b>0</b>	<b>0</b>
Asuntos Económicos, Comerciales y Laborales en General	0	0	0	0	0	0
Agropecuaria, Silvicultura, Pesca y Caza	0	0	0	0	0	0
Combustibles y Energía	0	0	0	0	0	0
Minería, Manufacturas y Construcción	0	0	0	0	0	0
Transporte	0	0	0	0	0	0
Comunicaciones	0	0	0	0	0	0
Turismo	0	0	0	0	0	0
Ciencia, Tecnología e Innovación	0	0	0	0	0	0
Otras Industrias y Otros Asuntos Económicos	0	0	0	0	0	0
<b>Otras no Clasificadas en Funciones Anteriores</b>	<b>0</b>	<b>0</b>	<b>0</b>	<b>0</b>	<b>0</b>	<b>0</b>
Transacciones de la Deuda Pública / Costo Financiero de la Deuda	0	0	0	0	0	0
Transferencias, Participaciones y Aportaciones entre Diferentes Niveles y	0	0	0	0	0	0
Ordenes de Gobierno	0	0	0	0	0	0
Saneamiento del Sistema Financiero	0	0	0	0	0	0
Adeudos de Ejercicios Fiscales Anteriores	0	0	0	0	0	0
<b>Total del Gasto</b>	<b>566,920,421</b>	<b>0</b>	<b>566,920,421</b>	<b>217,534,085</b>	<b>182,615,171</b>	<b>349,386,337</b>

*Rlopec* 



Cuenta Pública 2023 Pensiones Civiles del Estado de Tlaxcala Endeudamiento Neto Del 01 de enero al 30 de junio 2023			
Identificación de Crédito o Instrumento	Colocación A	Amortización B	Endeudamiento Neto C = A - B
<b>Creditos Bancarios</b>			
<b>Total Créditos Bancarios</b>	0	0	0
<b>Otros Instrumentos de Deuda</b>			
<b>Total Otros Instrumentos de Deuda</b>	0	0	0
<b>TOTAL</b>	0	0	0

Rboec

SECTOR PARAESTATAL

Cuenta Pública 2023 Pensiones Civiles del Estado de Tlaxcala Intereses de la Deuda Del 01 de enero al 30 de junio de 2023		
Identificación de Crédito o Instrumento	Devengado	Pagado
<b>Créditos Bancarios</b>		
<b>Total Créditos Bancarios</b>	<b>0</b>	<b>0</b>
<b>Otros Instrumentos de Deuda</b>		
<b>Total Otros Instrumentos de Deuda</b>	<b>0</b>	<b>0</b>
<b>TOTAL</b>	<b>0</b>	<b>0</b>






**Cuenta Publica 2023**  
**Pensiones Civiles del Estado de Tlaxcala**  
**Indicadores de Postura Fiscal**  
**Del 01 de enero al 30 de junio de 2023**

Concepto	Estimado	Devengado	Pagado <sup>3</sup>
<b>I. Ingresos Presupuestarios (I=1+2)</b>	566,920,421	187,302,881	187,302,881
1. Ingresos del Gobierno de la Entidad Federativa <sup>1</sup>	0	0	0
2. Ingresos del Sector Paraestatal <sup>1</sup>	566,920,421	187,302,881	187,302,881
<b>II. Egresos Presupuestarios (II=3+4)</b>	566,920,421	217,534,085	182,615,171
3. Egresos del Gobierno de la Entidad Federativa <sup>2</sup>	0	0	0
4. Egresos del Sector Paraestatal <sup>2</sup>	566,920,421	217,534,085	182,615,171
<b>III. Balance Presupuestario (Superávit o Déficit) (III = I - II)</b>	0	-30,231,204	4,687,710

Concepto	Estimado	Devengado	Pagado <sup>3</sup>
<b>III. Balance presupuestario (Superávit o Déficit)</b>	0	-30,231,204	4,687,710
<b>IV. Intereses, Comisiones y Gastos de la Deuda</b>	0	-457,161	0
<b>V. Balance Primario ( Superávit o Déficit) (V= III - IV)</b>	0	<b>-29,774,043</b>	<b>4,687,710</b>

Concepto	Estimado	Devengado	Pagado <sup>3</sup>
<b>A. Financiamiento</b>	0	0	0
<b>B. Amortización de la deuda</b>	0	0	0
<b>C. Endeudamiento ó desendeudamiento (C = A - B)</b>	0	0	0

*Ropez* 